

**GOBIERNO DEL ESTADO DE CHIHUAHUA**  
**SEGUIMIENTO A LA MATRIZ DE INDICADORES PARA RESULTADOS**  
**Mes de Octubre del 2022**

<b>Ente Público</b>	104 - SECRETARIA DE INNOVACION Y DESARROLLO ECONOMICO
<b>Programa presupuestario</b>	1S039B1 - APOYO AL FORTALECIMIENTO Y DESARROLLO INDUSTRIAL
<b>Definición del Programa</b>	Impulsar el crecimiento y competitividad de las micro, pequeñas y medianas empresas de la industria de la transformación del estado a través de asesorías, apoyos económicos, capacitación, entrenamiento y certificaciones en sistemas de calidad.
<b>Problema que atiende el Programa</b>	105401 - Escasa participación de las MiPyMes de la Industria de la Transformación del estado en las cadenas de valor global

POBLACIONES					
Tipo	Descripción	Unidad de Medida Población	Total	Mujeres	Hombres
REFERENCIA	MiPyMEs de la industria de la transformación del estado	MiPyMEs de la industria de la transformación del estado	8,881	0	0
NO AFECTADA	MiPyMEs de la industria de la transformación del estado	MiPyMEs de la industria de la transformación del estado	6,880	0	0
POTENCIAL (AFECTADA)	MiPyMEs de la industria de la transformación del estado	MiPyMEs de la industria de la transformación del estado	2,001	0	0
OBJETIVO	Micro, pequeñas y medianas empresas de la industria de la transformación del estado	Micro, pequeñas y medianas empresas de la industria de la transformación del estado	284	0	0
POSTERGADA	MiPyMEs de la industria de la transformación del estado	MiPyMEs de la industria de la transformación del estado	1,717	0	0
ATENDIDA	Micro, pequeñas y medianas empresas de la industria de la transformación del estado	Micro, pequeñas y medianas empresas de la industria de la transformación del estado	52	0	0

**ALINEACIÓN A INSTRUMENTOS DE PLANEACIÓN ESTRATÉGICA**

<b>Eje rector - Tema - Eje Transversal</b>	<b>E203T2 - ECONOMÍA, INNOVACIÓN, DESARROLLO SUSTENTABLE Y EQUILIBRIO REGIONAL - INDUSTRIA - DERECHOS HUMANOS E INCLUSIÓN SOCIAL</b>
<b>OBJETIVO</b>	<b>Objetivos De Desarrollo Sostenible</b> OD08 - Promover el crecimiento económico sostenido, inclusivo y sostenible, el empleo pleno y productivo y el trabajo decente para todos
<b>TEMA</b>	<b>Plan Nacional De Desarrollo</b> E306 - Impulsar la reactivación económica, el mercado interno y el empleo
<b>OBJETIVO</b>	<b>Plan Estatal De Desarrollo</b> E2----03 - Incrementar la generación, crecimiento y competitividad de Micro, Pequeñas y Medianas Empresas (MiPyMEs) chihuahuenses.
<b>OBJETIVO</b>	<b>Programas De Mediano Plazo</b> PS03010001 - Impulsar acciones que favorezcan el desarrollo económico en conjunto con el Sector privado potenciando las vocaciones productivas de las regiones en el Estado de Chihuahua.
<b>OBJETIVO NUEVO</b>	<b>Plan Estatal De Desarrollo 2022-2027</b> E20401001 - Incrementar la competitividad de las micro, pequeñas y medianas empresas de la industria de la transformación del estado.

PRESUPUESTO DEL PROGRAMA									
Mensual					Acumulado				
Autorizado	Modificado	Gasto	% de gasto / modificado		Autorizado	Modificado	Gasto	% de gasto / modificado	
9,268,541.30	10,584,458.16	425,445.59	4.02		9,268,541.30	10,584,458.16	4,324,078.70	40.85	

INDICADORES DEL PROGRAMA				
Total de indicadores en el año	Indicadores con avance programado en el periodo	Indicadores con avance	Indicadores sin avance	Indicadores sin avance - Con justificación
9	2	9	0	0

**GOBIERNO DEL ESTADO DE CHIHUAHUA**  
**SEGUIMIENTO A LA MATRIZ DE INDICADORES PARA RESULTADOS**  
**Mes de Octubre del 2022**

<b>Ente Público</b>	<b>104 - SECRETARIA DE INNOVACION Y DESARROLLO ECONOMICO</b>
<b>Programa presupuestario</b>	<b>1S039B1 - APOYO AL FORTALECIMIENTO Y DESARROLLO INDUSTRIAL</b>
<b>Definición del Programa</b>	Impulsar el crecimiento y competitividad de las micro, pequeñas y medianas empresas de la industria de la transformación del estado a través de asesorías, apoyos económicos, capacitación, entrenamiento y certificaciones en sistemas de calidad.
<b>Problema que atiende el Programa</b>	105401 - Escasa participación de las MiPyMes de la Industria de la Transformación del estado en las cadenas de valor global

FUENTES DE FINANCIAMIENTO										
Clave	Descripción	Origen	Interrelaciones	Porcentaje	Autorizado	Modificado	Gasto	Varición		
1110199	RECURSOS DEL ESTADO 2022	RECURSOS FISCALES	1S039B1 - APOYO AL FORTALECIMIENTO Y DESARROLLO INDUSTRIAL	65.39%	6,060,424.00	6,052,223.87	238,825.07	5,813,398.80		
1521699	FONDO GENERAL DE PARTICIPACIONES 2022	RECURSOS FEDERALES	1S039B1 - APOYO AL FORTALECIMIENTO Y DESARROLLO INDUSTRIAL	34.61%	3,208,117.30	4,532,234.29	4,085,253.63	446,980.66		
<b>Total de presupuesto</b>				<b>100.00%</b>	<b>9,268,541.30</b>	<b>10,584,458.16</b>	<b>4,324,078.70</b>	<b>6,260,379.46</b>		



**GOBIERNO DEL ESTADO DE CHIHUAHUA**  
**SEGUIMIENTO A LA MATRIZ DE INDICADORES PARA RESULTADOS**  
**Mes de Octubre del 2022**

104 - SECRETARIA DE INNOVACION Y DESARROLLO ECONOMICO															
1S039B1 - APOYO AL FORTALECIMIENTO Y DESARROLLO INDUSTRIAL															
Objetivos		Indicador						Meta		Avances del Indicador				Medio de Verificación	Supuestos
Nivel / Referencia	Resumen Narrativo	Nombre del Indicador / Descripción del Indicador	Método de Cálculo	Tipo / Dimensión / Frecuencia/Trayectoria	Fórmula / Variables de la Fórmula	Clasificación	Unidad de Medida	Valor Reprog.	Meta	Valor Logrado del mes	Av. Men.	Valor Logrado Acumulado	Av. Acu.		
FIN	Contribuir al incremento de la generación, crecimiento y competitividad de las micro, pequeñas y medianas empresas (MIPyMEs) chihuahuenses, a través del incremento de la participación en las cadenas de valor global de las capacidades de las micro, pequeñas y medianas empresas (MiPyMes) de la industria de la transformación del estado.	Variación porcentual de unidades económicas del estado de Chihuahua de la industria de la transformación  Mide la variación porcentual de unidades económicas del estado de Chihuahua de la industria de la transformación registradas en el año actual con respecto al año anterior	VARIACION_POR CENTUAL	Estratégico Eficacia Anual ASCENDENTE	((UEECT/UEECT1)-1)*100  UEECT = Unidades económicas del estado de Chihuahua de la industria de la transformación registradas en el año actual  UEECT1 = Unidades económicas del estado de Chihuahua de la industria de la transformación registradas en el año anterior	CONSTANTE  CONSTANTE	Unidades económicas del estado de chihuahua del sector de transformación  Unidades económicas del estado de chihuahua del sector de transformación	5,400.00	1.01	5,538.00	3.59	5,538.00	3.59	MEDIO PÚBLICO-En la Dirección de Industria, ubicada en el edificio de la Secretaría de Innovación y Desarrollo Económico del Gobierno del Estado de Chihuahua. Contacto a través del número telefónico 614-4423300; o bien en el hipervínculo: <a href="http://www.chihuahua.com.mx/pbr.php">http://www.chihuahua.com.mx/pbr.php</a> . En la Dirección de Industria, ubicada en el edificio de la Secretaría de Innovación y Desarrollo Económico del Gobierno del Estado de Chihuahua. Contacto a través del número telefónico 614-4423300; o bien en el hipervínculo: <a href="http://www.chihuahua.com.mx/pbr.php">http://www.chihuahua.com.mx/pbr.php</a> . PAGINA PUBLICADA --	La economía del País se mantiene estable.
Justificación :															
Observaciones :															
PROPOSITO	Las micro, pequeñas y medianas empresas de la industria de la transformación del estado, incrementan su competitividad a través de su participación en las cadenas de valor global.	Porcentaje del índice anual de integración de insumos nacionales en la producción de la Industria Manufacturera, Maquiladora y de Servicios de Exportación  Mide el porcentaje del índice anual de integración de insumos nacionales en la producción de la Industria Manufacturera, Maquiladora y de Servicios de Exportación logrado en el año actual con respecto a lo programado	PORCENTAJE	Estratégico Eficacia Anual ASCENDENTE	((INLT/INPT1)*100  INLT = Índice anual de Integración de Insumos Nacionales logrado en el año actual  INPT1 = Índice anual de Integración de Insumos Nacionales programado en el año actual	CONSTANTE  CONSTANTE	Índice anual de Integración de Insumos Nacionales logrado  Índice anual de integración de Insumos Nacionales programado	3.46	100.00	3.64	105.20	3.64	105.20	MEDIO PÚBLICO-En la Dirección de Industria, ubicada en el edificio de la Secretaría de Innovación y Desarrollo Económico del Gobierno del Estado de Chihuahua. Contacto a través del número telefónico 614-4423300; o bien en el hipervínculo: <a href="http://www.chihuahua.com.mx/pbr.php">http://www.chihuahua.com.mx/pbr.php</a> . En la Dirección de Industria, ubicada en el edificio de la Secretaría de Innovación y Desarrollo Económico del Gobierno del Estado de Chihuahua. Contacto a través del número telefónico 614-4423300; o bien en el hipervínculo: <a href="http://www.chihuahua.com.mx/pbr.php">http://www.chihuahua.com.mx/pbr.php</a> . PAGINA PUBLICADA --	La economía del Estado se mantiene estable.
Justificación : Se presenta un incremento en el grado de integración, en mayor parte a las políticas de relocalización de operaciones y de proveeduría de los corporativos del mercado norteamericano.															
Observaciones :															

**GOBIERNO DEL ESTADO DE CHIHUAHUA**  
**SEGUIMIENTO A LA MATRIZ DE INDICADORES PARA RESULTADOS**  
**Mes de Octubre del 2022**

104 - SECRETARIA DE INNOVACION Y DESARROLLO ECONOMICO															
1S039B1 - APOYO AL FORTALECIMIENTO Y DESARROLLO INDUSTRIAL															
Objetivos		Indicador						Meta		Avances del Indicador				Medio de Verificación	Supuestos
Nivel / Referencia	Resumen Narrativo	Nombre del Indicador / Descripción del Indicador	Método de Cálculo	Tipo / Dimensión / Frecuencia/Traectoria	Fórmula / Variables de la Fórmula	Clasificación	Unidad de Medida	Valor Reprog.	Meta	Valor Logrado del mes	Av. Men.	Valor Logrado Acumulado	Av. Acu.		
COMPONENTE C01	Apoyos económicos a MIPyMEs de la industria de la transformación otorgados.	Variación porcentual de MIPyMEs de la industria de la transformación sujetos de derecho con apoyos económicos  Mide la variación porcentual de las MIPyMEs de la industria de la transformación sujetos de derecho con apoyos económicos en el año actual con respecto al año anterior.	VARIACION_POR CENTUAL	Estratégico Eficacia Anual ASCENDENTE	$((MBAEET/MBAEET1)-1)*100$  MBAEET = MIPyMEs de la industria de la transformación beneficiadas con apoyos económicos en el año actual  MBAEET1 = MIPyMEs de la industria de la transformación beneficiadas con apoyos económicos en el año anterior	ACUMULADO	MIPyMEs del sector de la transformación beneficiadas con apoyos económicos	223.00	-16.79	35.00	-86.94	273.00	1.87	MEDIO PÚBLICO-En la Dirección de Industria, ubicada en el edificio de la Secretaría de Innovación y Desarrollo Económico del Gobierno del Estado de Chihuahua. Contacto a través del número telefónico 614-4423300; o bien en el hipervínculo: <a href="http://www.chihuahua.com.mx/pbr.php">http://www.chihuahua.com.mx/pbr.php</a> . En la Dirección de Industria, ubicada en el edificio de la Secretaría de Innovación y Desarrollo Económico del Gobierno del Estado de Chihuahua. Contacto a través del número telefónico 614-4423300; o bien en el hipervínculo: <a href="http://www.chihuahua.com.mx/pbr.php">http://www.chihuahua.com.mx/pbr.php</a> . PAGINA PUBLICADA --	Las y los empresarios aplican el apoyo de acuerdo con lo establecido en las Reglas de Operación.
						CONSTANTE	MIPyMEs del sector de la transformación beneficiadas con apoyos económicos	268.00		268.00	268.00				
Justificación :															
Observaciones :															
ACTIVIDAD C0101	Atención de solicitudes para apoyos económicos para la creación y fortalecimiento de MIPyMEs de la industria de la transformación.	Variación porcentual de microempresarias sujetas de derecho con apoyo económico  Mide la variación porcentual de microempresarias sujetas de derecho con apoyo económico a través del fomento al empleo en el año actual con respecto al año anterior	VARIACION_POR CENTUAL	Gestión Eficiencia Anual ASCENDENTE	$((MSDAET /MSDAET1)-1)*100$  MSDAET = Microempresarias sujetas de derecho con apoyo económico a través del fomento al empleo en el año actual  MSDAET1 = Microempresarias sujetas de derecho con apoyo económico a través del fomento al empleo en el año anterior	ACUMULADO	Microempresarias	2.00	-80.00	0.00	-100.00	0.00	-100.00	MEDIO PÚBLICO-En la Dirección de Industria, ubicada en el edificio de la Secretaría de Innovación y Desarrollo Económico del Gobierno del Estado de Chihuahua. Contacto a través del número telefónico 614-4423300; o bien en el hipervínculo: <a href="http://www.chihuahua.com.mx/pbr.php">http://www.chihuahua.com.mx/pbr.php</a> . En la Dirección de Industria, ubicada en el edificio de la Secretaría de Innovación y Desarrollo Económico del Gobierno del Estado de Chihuahua. Contacto a través del número telefónico 614-4423300; o bien en el hipervínculo: <a href="http://www.chihuahua.com.mx/pbr.php">http://www.chihuahua.com.mx/pbr.php</a> . PAGINA PUBLICADA --	Las y los empresarios están interesados en solicitar apoyos económicos a la Secretaría de Innovación y Desarrollo Económico.
Justificación : En tramite administrativo para operación del programa.															
Observaciones :															





**GOBIERNO DEL ESTADO DE CHIHUAHUA**  
**SEGUIMIENTO A LA MATRIZ DE INDICADORES PARA RESULTADOS**  
**Mes de Octubre del 2022**

<b>104 - SECRETARIA DE INNOVACION Y DESARROLLO ECONOMICO</b>															
<b>1S039B1 - APOYO AL FORTALECIMIENTO Y DESARROLLO INDUSTRIAL</b>															

Objetivos		Indicador						Meta		Avances del Indicador				Medio de Verificación	Supuestos
Nivel / Referencia	Resumen Narrativo	Nombre del Indicador / Descripción del Indicador	Método de Cálculo	Tipo / Dimensión / Frecuencia/Trayectoria	Fórmula / Variables de la Fórmula	Clasificación	Unidad de Medida	Valor Reprog.	Meta	Valor Logrado del mes	Av. Men.	Valor Logrado Acumulado	Av. Acu.		
		Variación porcentual de solicitudes de apoyo económico de MIPyMEs de la industria de la transformación.  Mide la variación porcentual de solicitudes de apoyo económico de MIPyMEs de la industria de la transformación en el año actual con respecto al año anterior.	VARIACION_POR CENTUAL	Gestión Eficiencia Anual ASCENDENTE	((SAPMT/SAPMT1)-1)*100  SAPMT = Solicitudes de apoyo económico de MIPyMEs de la industria de la transformación en el año actual SAPMT1 = Solicitudes de apoyo económico de MIPyMEs de la industria de la transformación en el año anterior	ACUMULADO  CONSTANTE	Solicitudes de apoyo económico  Solicitudes de apoyo económico	71.00	2.90	5.00	-92.75	61.00	-11.59	MEDIO PÚBLICO-En la Dirección de Industria, ubicada en el edificio de la Secretaría de Innovación y Desarrollo Económico del Gobierno del Estado de Chihuahua. Contacto a través del número telefónico 614-4423300; o bien en el hipervínculo: <a href="http://www.chihuahua.com.mx/pbr.php">http://www.chihuahua.com.mx/pbr.php</a> . En la Dirección de Industria, ubicada en el edificio de la Secretaría de Innovación y Desarrollo Económico del Gobierno del Estado de Chihuahua. Contacto a través del número telefónico 614-4423300; o bien en el hipervínculo: <a href="http://www.chihuahua.com.mx/pbr.php">http://www.chihuahua.com.mx/pbr.php</a> . PAGINA PUBLICADA --	Las y los empresarios están interesados en solicitar apoyos económicos a la Secretaría de Innovación y Desarrollo Económico.

Justificación : Solicitudes de apoyo a proyectos e iniciativas presentadas en el mes

Observaciones :

ACTIVIDAD C0102	Participación de MIPyMEs de la industria de la transformación en foros, misiones comerciales y encuentros de negocios.	Variación porcentual de MIPyMEs de la industria de la transformación participantes en foros, misiones comerciales y encuentros de negocios  Mide la variación porcentual de MIPyMEs de la industria de la transformación participantes en foros, misiones comerciales y encuentros de negocios en el año actual con respecto al año anterior.	VARIACION_POR CENTUAL	Gestión Eficiencia Anual ASCENDENTE	((MPT/MPT1)-1)*100  MPT = MIPyMEs de la industria de la transformación participantes en foros, misiones comerciales y encuentros de negocios en el año actual  MPT1 = MIPyMEs de la industria de la transformación participantes en foros, misiones comerciales y encuentros de negocios en el año anterior	ACUMULADO  CONSTANTE	MiPyMes del sector de la transformación participantes en foros, misiones comerciales y encuentros de negocios  MiPyMes del sector de la transformación participantes en foros, misiones comerciales y encuentros de negocios	150.00	-56.52	30.00	-91.30	212.00	-38.55	MEDIO PÚBLICO-En la Dirección de Industria, ubicada en el edificio de la Secretaría de Innovación y Desarrollo Económico del Gobierno del Estado de Chihuahua. Contacto a través del número telefónico 614-4423300; o bien en el hipervínculo: <a href="http://www.chihuahua.com.mx/pbr.php">http://www.chihuahua.com.mx/pbr.php</a> . En la Dirección de Industria, ubicada en el edificio de la Secretaría de Innovación y Desarrollo Económico del Gobierno del Estado de Chihuahua. Contacto a través del número telefónico 614-4423300; o bien en el hipervínculo: <a href="http://www.chihuahua.com.mx/pbr.php">http://www.chihuahua.com.mx/pbr.php</a> . PAGINA PUBLICADA --	Las y los empresarios están interesados en participar en foros, misiones comerciales y Encuentros de Negocios.
-----------------	--	---	-----------------------	-------------------------------------	---	----------------------------	--	--------	--------	-------	--------	--------	--------	---	--

Justificación : 30 empresas industriales del sector metalmeccanico apoyadas para participar en la Expo Día de la Manufactura llevada a cabo en ciudad Cuauhtémoc el 20 de octubre

Observaciones :



**GOBIERNO DEL ESTADO DE CHIHUAHUA**  
**SEGUIMIENTO A LA MATRIZ DE INDICADORES PARA RESULTADOS**  
**Mes de Octubre del 2022**

104 - SECRETARIA DE INNOVACION Y DESARROLLO ECONOMICO															
1S039B1 - APOYO AL FORTALECIMIENTO Y DESARROLLO INDUSTRIAL															
Objetivos		Indicador						Meta		Avances del Indicador				Medio de Verificación	Supuestos
Nivel / Referencia	Resumen Narrativo	Nombre del Indicador / Descripción del Indicador	Método de Cálculo	Tipo / Dimensión / Frecuencia/Trayectoria	Fórmula / Variables de la Fórmula	Clasificación	Unidad de Medida	Valor Reprog.	Meta	Valor Logrado del mes	Av. Men.	Valor Logrado Acumulado	Av. Acu.		
COMPONENTE C02	Incentivos fiscales y no fiscales para el desarrollo de las MIPyMEs de la industria de la transformación brindados.	Variación porcentual de MIPyMEs de la industria de la transformación beneficiadas con incentivos fiscales y no fiscales  Mide la variación porcentual de MIPyMEs de la industria de la transformación beneficiadas con incentivos fiscales y no fiscales en el año actual con respecto al año anterior.	VARIACION_POR CENTUAL	Estratégico Eficacia Anual ASCENDENTE	((MBIFNFT/MBIFNFT1)-1)*100			61.00	19.61	17.00	-66.67	75.00	47.06	MEDIO PÚBLICO-En la Dirección de Industria, ubicada en el edificio de la Secretaría de Innovación y Desarrollo Económico del Gobierno del Estado de Chihuahua. Contacto a través del número telefónico 614-4423300; o bien en el hipervínculo: <a href="http://www.chihuahua.com.mx/pbr.php">http://www.chihuahua.com.mx/pbr.php</a> . En la Dirección de Industria, ubicada en el edificio de la Secretaría de Innovación y Desarrollo Económico del Gobierno del Estado de Chihuahua. Contacto a través del número telefónico 614-4423300; o bien en el hipervínculo: <a href="http://www.chihuahua.com.mx/pbr.php">http://www.chihuahua.com.mx/pbr.php</a> . PAGINA PUBLICADA --	Las y los empresarios cumplen con las reglas de operación para solicitar incentivos fiscales y no fiscales.
								51.00		51.00	51.00				
Justificación : 17 empresas apoyadas en el mes a través del programa de aceleración para proveedores de la industria de la construcción															
Observaciones :															
ACTIVIDAD C0201	Planeación para el desarrollo de talento (Capacitación técnica, empresarial y certificación en sistemas de calidad) a MIPyMEs de la industria de la transformación.	Variación porcentual de MIPyMEs de la industria de la transformación beneficiadas con planeación para el desarrollo de talento  Mide la variación porcentual de MIPyMEs de la industria de la transformación beneficiadas con planeación para el desarrollo de talento en el año actual con respecto al año anterior.	VARIACION_POR CENTUAL	Gestión Eficiencia Anual ASCENDENTE	((MBPDTT/MBPDTT1)-1)*100			50.00	-37.50	17.00	-78.75	65.00	-18.75	MEDIO PÚBLICO-En la Dirección de Industria, ubicada en el edificio de la Secretaría de Innovación y Desarrollo Económico del Gobierno del Estado de Chihuahua. Contacto a través del número telefónico 614-4423300; o bien en el hipervínculo: <a href="http://www.chihuahua.com.mx/pbr.php">http://www.chihuahua.com.mx/pbr.php</a> . En la Dirección de Industria, ubicada en el edificio de la Secretaría de Innovación y Desarrollo Económico del Gobierno del Estado de Chihuahua. Contacto a través del número telefónico 614-4423300; o bien en el hipervínculo: <a href="http://www.chihuahua.com.mx/pbr.php">http://www.chihuahua.com.mx/pbr.php</a> . PAGINA PUBLICADA --	Las y los empresarios están interesados en desarrollar el talento humano.
								80.00		80.00	80.00				
Justificación : PROGRAMA DE ACELERACIÓN PARA PROVEEDORES INDUSTRIA DE LA CONSTRUCCIÓN															
Observaciones :															



**GOBIERNO DEL ESTADO DE CHIHUAHUA**  
**SEGUIMIENTO A LA MATRIZ DE INDICADORES PARA RESULTADOS**  
**Mes de Octubre del 2022**


104 - SECRETARIA DE INNOVACION Y DESARROLLO ECONOMICO															
1S039B1 - APOYO AL FORTALECIMIENTO Y DESARROLLO INDUSTRIAL															
Objetivos		Indicador						Meta		Avances del Indicador				Medio de Verificación	Supuestos
Nivel / Referencia	Resumen Narrativo	Nombre del Indicador / Descripción del Indicador	Método de Cálculo	Tipo / Dimensión / Frecuencia/Trayectoria	Fórmula / Variables de la Fórmula	Clasificación	Unidad de Medida	Valor Reprog.	Meta	Valor Logrado del mes	Av. Men.	Valor Logrado Acumulado	Av. Acu.		
ACTIVIDAD C0202	Atención a solicitudes para el otorgamiento de incentivos fiscales a las MIPyMEs de la industria de la transformación.	Variación porcentual de MIPyMEs de la industria de la transformación atendidas con las solicitudes para el otorgamiento de incentivos fiscales  Mide la variación porcentual de MIPyMEs del sector de la transformación atendidas con las solicitudes para el otorgamiento de incentivos fiscales en el año actual con respecto al año anterior.	VARIACION_POR CENTUAL	Gestión Eficiencia Anual ASCENDENTE	$((MASOIFT/MASOIFT1)-1)*100$  MASOIFT = MIPyMEs de la industria de la transformación atendidas con las solicitudes para el otorgamiento de incentivos fiscales en el año actual  MASOIFT1 = MIPyMEs de la industria de la transformación atendidas con las solicitudes para el otorgamiento de incentivos fiscales en el año anterior	ACUMULADO  CONSTANTE	MiPyMes del sector de la transformación atendidas  MiPyMes del sector de la transformación atendidas	11.00  18.00	-38.89	0.00	-100.00	10.00	-44.44	MEDIO PÚBLICO-En la Dirección de Industria, ubicada en el edificio de la Secretaría de Innovación y Desarrollo Económico del Gobierno del Estado de Chihuahua. Contacto a través del número telefónico 614-4423300; o bien en el hipervínculo: <a href="http://www.chihuahua.com.mx/pbr.php">http://www.chihuahua.com.mx/pbr.php</a> . En la Dirección de Industria, ubicada en el edificio de la Secretaría de Innovación y Desarrollo Económico del Gobierno del Estado de Chihuahua. Contacto a través del número telefónico 614-4423300; o bien en el hipervínculo: <a href="http://www.chihuahua.com.mx/pbr.php">http://www.chihuahua.com.mx/pbr.php</a> . PAGINA PUBLICADA --	Las y los empresarios están interesados en solicitar incentivos fiscales.

Justificación : No se presentaron solicitudes de empresas de incentivos durante el mes

Observaciones :

Observaciones Generales del Programa Presupuestario en el Período


Responsable del Programa

  
**Mtro. Leonel Enrique Chavira Acosta**  
 Director de Industria

**GOBIERNO DEL ESTADO DE CHIHUAHUA**  
**SEGUIMIENTO A LA MATRIZ DE INDICADORES PARA RESULTADOS**  
**Mes de Octubre del 2022**

104 - SECRETARIA DE INNOVACION Y DESARROLLO ECONOMICO															
1S039B1 - APOYO AL FORTALECIMIENTO Y DESARROLLO INDUSTRIAL															
Objetivos		Indicador						Meta		Avances del Indicador				Medio de Verificación	Supuestos
Nivel / Referencia	Resumen Narrativo	Nombre del Indicador / Descripción del Indicador	Método de Cálculo	Tipo / Dimensión / Frecuencia/Trayectoria	Fórmula / Variables de la Fórmula	Clasificación	Unidad de Medida	Valor Reprog.	Meta	Valor Logrado del mes	Av. Men.	Valor Logrado Acumulado	Av. Acu.	Medio de Verificación	Supuestos

Responsable del Ente Público



Mtra. María Angélica Granados Trespalacios  
 Secretaria de Innovación y Desarrollo Económico





**GOBIERNO DEL ESTADO DE CHIHUAHUA**  
**SEGUIMIENTO A LA MATRIZ DE INDICADORES PARA RESULTADOS**  
**Mes de Octubre del 2022**

<b>Ente Público</b>	<b>104 - SECRETARIA DE INNOVACION Y DESARROLLO ECONOMICO</b>
<b>Programa presupuestario</b>	1S043B1 - APOYO PARA EL FOMENTO A LA ECONOMÍA SOCIAL
<b>Definición del Programa</b>	Fortalecer la organización y el desarrollo de las capacidades de los sectores productivos del estado para promover un crecimiento sustentable con mejores ingresos para las y los chihuahuenses a través de la asesoría, gestión para constitución, capacitación, proyectos sociales productivos e incentivos económicos a los Organismos del Sector Social de la Economía.
<b>Problema que atiende el Programa</b>	105402 - Baja competitividad de los Organismos del Sector Social de la Economía (OSSE) establecidos en el Estado de Chihuahua

Tipo	Descripción	POBLACIONES			
		Unidad de Medida Población	Total	Mujeres	Hombres
REFERENCIA	Los Organismos del Sector Social de la Economía (OSSE) en el Estado	Los Organismos del Sector Social de la Economía (OSSE) en el Estado	6,684	0	0
NO AFECTADA	Los Organismos del Sector Social de la Economía (OSSE) en el Estado	Los Organismos del Sector Social de la Economía (OSSE) en el Estado	0	0	0
POTENCIAL (AFECTADA)	Los Organismos del Sector Social de la Economía (OSSE) en el Estado	Los Organismos del Sector Social de la Economía (OSSE) en el Estado	6,684	0	0
OBJETIVO	Los Organismos del Sector Social de la Economía (OSSE) en el Estado	Los Organismos del Sector Social de la Economía (OSSE) en el Estado	90	0	0
POSTERGADA	Los Organismos del Sector Social de la Economía (OSSE) en el Estado	Los Organismos del Sector Social de la Economía (OSSE) en el Estado	6,594	0	0
ATENDIDA	Los Organismos del Sector Social de la Economía (OSSE) en el Estado	Los Organismos del Sector Social de la Economía (OSSE) en el Estado	21	0	0

**ALINEACIÓN A INSTRUMENTOS DE PLANEACIÓN ESTRATÉGICA**

**E203T2 - ECONOMÍA, INNOVACIÓN, DESARROLLO SUSTENTABLE Y EQUILIBRIO REGIONAL - INDUSTRIA - DERECHOS HUMANOS E INCLUSIÓN SOCIAL**

**Objetivos De Desarrollo Sostenible**

**Plan Nacional De Desarrollo**

**Plan Estatal De Desarrollo**

**Programas De Mediano Plazo**

OD08 - Promover el crecimiento económico sostenido, inclusivo y sostenible, el empleo pleno y productivo y el trabajo decente para todos

E306 - Impulsar la reactivación económica, el mercado interno y el empleo

E2----01 - Fortalecer la organización y el desarrollo de las capacidades de los sectores productivos del estado para promover un crecimiento sustentable con mejores ingresos para las y los chihuahuenses.

PS03100002 - Impulsar la inclusión económica de los grupos vulnerados, sectores marginados, emprendedores y personas que normalmente tiene dificultad para acceder a financiamientos tradicionales.

PS03040002 - Fomentar la incorporación a la formalidad de todas las personas que desarrollen actividades de economía social y solidaria.

PS03040006 - Impulsar el desarrollo de nuevos emprendedores para la generación de empleos.

**Plan Estatal De Desarrollo 2022-2027**

E20201001 - Fortalecer e impulsar proyectos de economía social solidaria que contribuyan a una distribución equitativa y equilibrada de los recursos productivos y las capacidades individuales y colectivas que generen un beneficio colectivo por medio de la entabildad económica.

**PRESUPUESTO DEL PROGRAMA**

Mensual				Acumulado			
Autorizado	Modificado	Gasto	% de gasto / modificado	Autorizado	Modificado	Gasto	% de gasto / modificado
6,137,549.64	7,325,580.96	399,006.77	5.45	6,137,549.64	7,325,580.96	6,816,056.96	93.04

**INDICADORES DEL PROGRAMA**

Total de indicadores en el año	Indicadores con avance programado en el periodo	Indicadores con avance	Indicadores sin avance	Indicadores sin avance - Con justificación
16	12	11	5	5



**GOBIERNO DEL ESTADO DE CHIHUAHUA**  
**SEGUIMIENTO A LA MATRIZ DE INDICADORES PARA RESULTADOS**  
**Mes de Octubre del 2022**

<b>Ente Público</b>	<b>104 - SECRETARIA DE INNOVACION Y DESARROLLO ECONOMICO</b>
<b>Programa presupuestario</b>	<b>1S043B1 - APOYO PARA EL FOMENTO A LA ECONOMÍA SOCIAL</b>
<b>Definición del Programa</b>	Fortalecer la organización y el desarrollo de las capacidades de los sectores productivos del estado para promover un crecimiento sustentable con mejores ingresos para las y los chihuahuenses a través de la asesoría, gestión para constitución, capacitación, proyectos sociales productivos e incentivos económicos a los Organismos del Sector Social de la Economía.
<b>Problema que atiende el Programa</b>	105402 - Baja competitividad de los Organismos del Sector Social de la Economía (OSSE) establecidos en el Estado de Chihuahua

		FUENTES DE FINANCIAMIENTO						
Clave	Descripción	Origen	Interrelaciones	Porcentaje	Autorizado	Modificado	Gasto	Variación
1110199	RECURSOS DEL ESTADO 2022	RECURSOS FISCALES	1S043B1 - APOYO PARA EL FOMENTO A LA ECONOMÍA SOCIAL	63.74%	3,912,033.00	3,891,033.45	3,647,080.11	243,953.34
1521699	FONDO GENERAL DE PARTICIPACIONES 2022	RECURSOS FEDERALES	1S043B1 - APOYO PARA EL FOMENTO A LA ECONOMÍA SOCIAL	36.26%	2,225,516.64	3,434,547.51	3,168,976.85	265,570.66
<b>Total de presupuesto</b>				<b>100.00%</b>	<b>6,137,549.64</b>	<b>7,325,580.96</b>	<b>6,816,056.96</b>	<b>509,524.00</b>



**GOBIERNO DEL ESTADO DE CHIHUAHUA**  
**SEGUIMIENTO A LA MATRIZ DE INDICADORES PARA RESULTADOS**  
**Mes de Octubre del 2022**

104 - SECRETARIA DE INNOVACION Y DESARROLLO ECONOMICO															
1S043B1 - APOYO PARA EL FOMENTO A LA ECONOMÍA SOCIAL															
Objetivos		Indicador						Meta		Avances del Indicador				Medio de Verificación	Supuestos
Nivel / Referencia	Resumen Narrativo	Nombre del Indicador / Descripción del Indicador	Método de Cálculo	Tipo / Dimensión / Frecuencia/Traectoria	Fórmula / Variables de la Fórmula	Clasificación	Unidad de Medida	Valor Reprog.	Meta	Valor Logrado del mes	Av. Men.	Valor Logrado Acumulado	Av. Acu.		
FIN	Contribuir en fortalecer la organización y el desarrollo de las capacidades de los sectores productivos del estado para promover un crecimiento sustentable con mejores ingresos para las y los chihuahuenses a través del incremento de la competitividad de los Organismos del Sector Social de la Economía (OSSE) en el estado	Variación porcentual de los empleos conservados en los Organismos del Sector Social de la Economía apoyados	VARIACION_PORCENTUAL	Estratégico Eficacia Anual ASCENDENTE	$((ECT/ECT1)-1)*100$  ECT = Empleos conservados por los Organismos del Sector Social de la Economía en el año actual  ECT1 = Empleos conservados por los Organismos del Sector Social de la Economía en el año anterior	ACUMULADO	Empleos conservados por los Organismos del Sector Social de la Economía	1,754.00	6.05	0.00	-100.00	2,108.00	27.45	MEDIO PÚBLICO-En la Dirección de Economía Social, ubicada en el edificio de la Secretaría de Innovación y Desarrollo Económico del Gobierno del Estado de Chihuahua, contacto a través del número telefónico 614-4423300; o bien en el hipervínculo: <a href="http://www.chihuahua.com.mx/pbr.php">http://www.chihuahua.com.mx/pbr.php</a> .	Los Organismos del Sector Social de la Economía en el estado cuentan con estabilidad económica y social en el país
		Mide la variación porcentual de empleos conservados en los Organismos del Sector Social de la Economía apoyados en el año actual con respecto al año anterior				CONSTANTE	Empleos conservados por los Organismos del Sector Social de la Economía	1,654.00		1,654.00		1,654.00		En la Dirección de Economía Social, ubicada en el edificio de la Secretaría de Innovación y Desarrollo Económico del Gobierno del Estado de Chihuahua, contacto a través del número telefónico 614-4423300; o bien en el hipervínculo: <a href="http://www.chihuahua.com.mx/pbr.php">http://www.chihuahua.com.mx/pbr.php</a> . PAGINA PUBLICADA --	
Justificación : En este mes de octubre, están sin adherirse más integrantes a los grupos productivos, cooperativas.															
Observaciones :															
PROPOSITO	Los organismos del sector social de la economía (OSSE) en el estado incrementan su competitividad	Variación porcentual de los empleos generados en los Organismos del Sector Social de la Economía apoyados	VARIACION_PORCENTUAL	Estratégico Eficacia Anual ASCENDENTE	$((EGT/EGT1)-1)*100$  EGT = Empleos generados por los Organismos del Sector Social de la Economía en el año actual.  EGT1 = Empleos generados por los Organismos del Sector Social de la Economía en el año anterior	ACUMULADO	Empleos generados por los Organismos del Sector Social de la Economía	50.00	78.57	0.00	-100.00	34.00	21.43	MEDIO PÚBLICO-En la Dirección de Economía Social, ubicada en el edificio de la Secretaría de Innovación y Desarrollo Económico del Gobierno del Estado de Chihuahua, contacto a través del número telefónico 614-4423300; o bien en el hipervínculo: <a href="http://www.chihuahua.com.mx/pbr.php">http://www.chihuahua.com.mx/pbr.php</a> .	Los Organismos del Sector Social de la Economía en el estado cuentan con estabilidad económica y social en el estado
		Mide la variación porcentual de empleos generados en los Organismos del Sector Social de la Economía apoyados en el año actual con respecto al año anterior				CONSTANTE	Empleos generados por los Organismos del Sector Social de la Economía	28.00		28.00		28.00		En la Dirección de Economía Social, ubicada en el edificio de la Secretaría de Innovación y Desarrollo Económico del Gobierno del Estado de Chihuahua, contacto a través del número telefónico 614-4423300; o bien en el hipervínculo: <a href="http://www.chihuahua.com.mx/pbr.php">http://www.chihuahua.com.mx/pbr.php</a> . PAGINA PUBLICADA --	
Justificación : En este mes de octubre, están sin adherirse más integrantes a los grupos productivos, cooperativas.															
Observaciones :															

**GOBIERNO DEL ESTADO DE CHIHUAHUA**  
**SEGUIMIENTO A LA MATRIZ DE INDICADORES PARA RESULTADOS**  
**Mes de Octubre del 2022**

104 - SECRETARIA DE INNOVACION Y DESARROLLO ECONOMICO															
1S043B1 - APOYO PARA EL FOMENTO A LA ECONOMÍA SOCIAL															
Objetivos		Indicador						Meta		Avances del Indicador				Medio de Verificación	Supuestos
Nivel / Referencia	Resumen Narrativo	Nombre del Indicador / Descripción del Indicador	Método de Cálculo	Tipo / Dimensión / Frecuencia/Traectoria	Fórmula / Variables de la Fórmula	Clasificación	Unidad de Medida	Valor Reprog.	Meta	Valor Logrado del mes	Av. Men.	Valor Logrado Acumulado	Av. Acu.		
COMPONENTE C01	Financiamiento a los Organismos del Sector Social de la Economía en el estado brindado	Variación porcentual del número de financiamientos para lograr el desarrollo entregados a los OSSEs  Mide la variación porcentual del número de financiamientos para lograr el desarrollo entregados a los OSSEs en el año actual con respecto al año anterior	VARIACION_POR CENTUAL	Estratégico Eficacia Anual ASCENDENTE	$((NFOT/NFOT1)-1)*100$ NFOT = Número de financiamientos entregados a los OSSEs en el año actual  NFOT1 = Número de financiamientos entregados a los OSSEs en el año anterior	ACUMULADO	Número de financiamientos entregados a los OSSEs	2.00	100.00	0.00	-100.00	0.00	-100.00	MEDIO PÚBLICO-En la Dirección de Economía Social, ubicada en el edificio de la Secretaría de Innovación y Desarrollo Económico del Gobierno del Estado de Chihuahua, contacto a través del número telefónico 614-4423300; o bien en el hipervínculo: <a href="http://www.chihuahua.com.mx/pbr.php">http://www.chihuahua.com.mx/pbr.php</a> . En la Dirección de Economía Social, ubicada en el edificio de la Secretaría de Innovación y Desarrollo Económico del Gobierno del Estado de Chihuahua, contacto a través del número telefónico 614-4423300; o bien en el hipervínculo: <a href="http://www.chihuahua.com.mx/pbr.php">http://www.chihuahua.com.mx/pbr.php</a> .	Los Organismos del Sector Social de la Economía OSSE están interesados, reúnen los requisitos de las reglas de operación y son candidatos, así mismo presentan solicitud
Justificación : Durante el mes de octubre se está sin recibir solicitudes para el otorgamiento de financiamiento por parte de los OSSEs.															
Observaciones :															
ACTIVIDAD C0101	Gestión de financiamiento para el desarrollo de los Organismos del Sector Social de la Economía (OSSE)	Variación porcentual de las solicitudes validadas de financiamiento a los OSSEs  Mide la variación porcentual de las solicitudes validadas de financiamiento a los OSSEs en el año actual con respecto al año anterior	VARIACION_POR CENTUAL	Gestión Eficiencia Anual ASCENDENTE	$((SVFOT/SVFOT1)-1)*100$ SVFOT = Solicitudes validadas de financiamiento a los OSSEs en el año actual  SVFOT1 = Solicitudes validadas de financiamiento a los OSSEs en el año anterior	ACUMULADO	Solicitudes validadas de financiamiento a los OSSEs	2.00	100.00	0.00	-100.00	0.00	-100.00	MEDIO PÚBLICO-En la Dirección de Economía Social, ubicada en el edificio de la Secretaría de Innovación y Desarrollo Económico del Gobierno del Estado de Chihuahua, contacto a través del número telefónico 614-4423300; o bien en el hipervínculo: <a href="http://www.chihuahua.com.mx/pbr.php">http://www.chihuahua.com.mx/pbr.php</a> . En la Dirección de Economía Social, ubicada en el edificio de la Secretaría de Innovación y Desarrollo Económico del Gobierno del Estado de Chihuahua, contacto a través del número telefónico 614-4423300; o bien en el hipervínculo: <a href="http://www.chihuahua.com.mx/pbr.php">http://www.chihuahua.com.mx/pbr.php</a> .	Los OSSEs se interesan y solicitan financiamiento
Justificación : Durante el mes de octubre se está sin recibir solicitudes para el otorgamiento de financiamiento por parte de los OSSEs.															
Observaciones :															



**GOBIERNO DEL ESTADO DE CHIHUAHUA**  
**SEGUIMIENTO A LA MATRIZ DE INDICADORES PARA RESULTADOS**  
**Mes de Octubre del 2022**

104 - SECRETARIA DE INNOVACION Y DESARROLLO ECONOMICO															
1S043B1 - APOYO PARA EL FOMENTO A LA ECONOMÍA SOCIAL															
Objetivos		Indicador						Meta		Avances del Indicador				Medio de Verificación	Supuestos
Nivel / Referencia	Resumen Narrativo	Nombre del Indicador / Descripción del Indicador	Método de Cálculo	Tipo / Dimensión / Frecuencia/Traectoria	Fórmula / Variables de la Fórmula	Clasificación	Unidad de Medida	Valor Reprog.	Meta	Valor Logrado del mes	Av. Men.	Valor Logrado Acumulado	Av. Acu.		
ACTIVIDAD C0102	Promoción para el otorgamiento de financiamientos a los OSSEs	Variación porcentual de solicitudes recibidas para el otorgamiento de financiamiento a los OSSEs  Mide la variación porcentual de solicitudes recibidas para el otorgamiento de financiamiento a los OSSEs en el año actual con respecto al año anterior	VARIACION_POR CENTUAL	Gestión Eficiencia Anual ASCENDENTE	((SROFOT/SROFOT1)-1)*100  SROFOT = Solicitudes recibidas para el otorgamiento de financiamiento a los OSSEs en el año actual  SROFOT1 = Solicitudes recibidas para el otorgamiento de financiamiento a los OSSEs en el año anterior	ACUMULADO  CONSTANTE	Solicitudes recibidas para el otorgamiento de financiamiento a los OSSEs  Solicitudes recibidas para el otorgamiento de financiamiento a los OSSEs	4,00	100,00	0,00	-100,00	0,00	-100,00	MEDIO PÚBLICO-En la Dirección de Economía Social, ubicada en el edificio de la Secretaría de Innovación y Desarrollo Económico del Gobierno del Estado de Chihuahua, contacto a través del número telefónico 614-4423300; o bien en el hipervínculo: <a href="http://www.chihuahua.com.mx/pbr.php">http://www.chihuahua.com.mx/pbr.php</a> . En la Dirección de Economía Social, ubicada en el edificio de la Secretaría de Innovación y Desarrollo Económico del Gobierno del Estado de Chihuahua, contacto a través del número telefónico 614-4423300; o bien en el hipervínculo: <a href="http://www.chihuahua.com.mx/pbr.php">http://www.chihuahua.com.mx/pbr.php</a> . PAGINA PUBLICADA --	Las instituciones crediticias cuentan con suficiencia presupuestal para otorgar los financiamientos
Justificación	: Durante el mes de octubre se está sin recibir solicitudes para el otorgamiento de financiamiento por parte de los OSSEs.														
Observaciones	:														
COMPONENTE C02	Incentivos económicos para OSSEs en el Estado otorgados.	Porcentaje de incentivos económicos otorgados.  Mide el porcentaje de incentivos económicos otorgados con respecto a los programados en el año actual.	PORCENTAJE	Estratégico Eficacia Anual ASCENDENTE	(IEOT/IEPT1)*100  IEOT = Incentivos económicos otorgados en el año actual.  IEPT1 = Incentivos económicos programados en el año actual.	ACUMULADO  CONSTANTE	Incentivos económicos otorgados  Incentivos económicos programados	21,00	100,00	0,00	0,00	0,00	0,00	MEDIO PÚBLICO-En la Dirección de Economía Social, ubicada en el edificio de la Secretaría de Innovación y Desarrollo Económico del Gobierno del Estado de Chihuahua, contacto a través del número telefónico 614-4423300; o bien en el hipervínculo: <a href="http://www.chihuahua.com.mx/pbr.php">http://www.chihuahua.com.mx/pbr.php</a> . En la Dirección de Economía Social, ubicada en el edificio de la Secretaría de Innovación y Desarrollo Económico del Gobierno del Estado de Chihuahua, contacto a través del número telefónico 614-4423300; o bien en el hipervínculo: <a href="http://www.chihuahua.com.mx/pbr.php">http://www.chihuahua.com.mx/pbr.php</a> . PAGINA PUBLICADA --	Los OSSEs formalizados requieren los incentivos económicos para tener una mayor consolidación y alcance comercial.
Justificación	: Durante el mes de octubre se está sin recibir una solicitud para el otorgamiento de incentivo económico por parte de los OSSEs.														
Observaciones	:														

**GOBIERNO DEL ESTADO DE CHIHUAHUA**  
**SEGUIMIENTO A LA MATRIZ DE INDICADORES PARA RESULTADOS**  
**Mes de Octubre del 2022**

**104 - SECRETARIA DE INNOVACION Y DESARROLLO ECONOMICO**  
**1S043B1 - APOYO PARA EL FOMENTO A LA ECONOMÍA SOCIAL**

Objetivos		Indicador						Meta		Avances del Indicador				Medio de Verificación	Supuestos
Nivel / Referencia	Resumen Narrativo	Nombre del Indicador / Descripción del Indicador	Método de Cálculo	Tipo / Dimensión / Frecuencia/Traectoria	Fórmula / Variables de la Fórmula	Clasificación	Unidad de Medida	Valor Reprog.	Meta	Valor Logrado del mes	Av. Men.	Valor Logrado Acumulado	Av. Acu.		
		Porcentaje de proyectos sociales productivos realizados  Mide el porcentaje de proyectos sociales productivos realizados con respecto a los programados en el año actual.	PORCENTAJE	Estratégico Eficacia Anual ASCENDENTE	$(PSPRT/PSPPT1)*100$  PSPRT = Proyectos sociales productivos realizados en el año actual.  PSPPT1 = Proyectos sociales productivos programados en el año actual.	ACUMULADO  CONSTANTE	Proyectos sociales productivos realizados  Proyectos sociales productivos programados	2.00	100.00	0.00	0.00	0.00	0.00	MEDIO PÚBLICO-En la Dirección de Economía Social, ubicada en el edificio de la Secretaría de Innovación y Desarrollo Económico del Gobierno del Estado de Chihuahua, contacto a través del número telefónico 614-4423300; o bien en el hipervínculo: <a href="http://www.chihuahua.com.mx/pbr.php">http://www.chihuahua.com.mx/pbr.php</a> . En la Dirección de Economía Social, ubicada en el edificio de la Secretaría de Innovación y Desarrollo Económico del Gobierno del Estado de Chihuahua, contacto a través del número telefónico 614-4423300; o bien en el hipervínculo: <a href="http://www.chihuahua.com.mx/pbr.php">http://www.chihuahua.com.mx/pbr.php</a> . PAGINA PUBLICADA --	Los OSSEs formalizados requieren los incentivos económicos para tener una mayor consolidación y alcance comercial.

Justificación : El proyecto social productivo vinculado a incrementar la competitividad, fortalecimiento o desarrollo de los OSSEs, se reprograma a partir del cuarto trimestre del año 2022, derivado de un ajuste presupuestal.  
 Observaciones :

ACTIVIDAD C0201	Validación de solicitudes de incentivos económicos para los OSSEs.	Porcentaje de solicitudes validadas para incentivos económicos .  Mide porcentaje de solicitudes validadas para incentivos económicos con respecto a las solicitudes recibidas en el año actual.	PORCENTAJE	Gestión Eficiencia Anual ASCENDENTE	$(SVT/SRT1)*100$  SVT = Solicitudes validadas para incentivos económicos en el año actual. SRT1 = Solicitudes recibidas para incentivos económicos en el año actual.	ACUMULADO  CONSTANTE	Solicitudes validadas Solicitudes recibidas	21.00	100.00	0.00	0.00	9.00	42.86	MEDIO PÚBLICO-En la Dirección de Economía Social, ubicada en el edificio de la Secretaría de Innovación y Desarrollo Económico del Gobierno del Estado de Chihuahua, contacto a través del número telefónico 614-4423300; o bien en el hipervínculo: <a href="http://www.chihuahua.com.mx/pbr.php">http://www.chihuahua.com.mx/pbr.php</a> . En la Dirección de Economía Social, ubicada en el edificio de la Secretaría de Innovación y Desarrollo Económico del Gobierno del Estado de Chihuahua, contacto a través del número telefónico 614-4423300; o bien en el hipervínculo: <a href="http://www.chihuahua.com.mx/pbr.php">http://www.chihuahua.com.mx/pbr.php</a> . PAGINA PUBLICADA --	Los OSSEs cumplen con los reglas de operación para recibir el incentivo económico.
-----------------	--	--	------------	--	---	----------------------------	--	-------	--------	------	------	------	-------	---	--

Justificación : Durante el mes de octubre se está sin recibir una solicitud para el otorgamiento de incentivo económico por parte de los OSSEs.  
 Observaciones :



**GOBIERNO DEL ESTADO DE CHIHUAHUA**  
**SEGUIMIENTO A LA MATRIZ DE INDICADORES PARA RESULTADOS**  
**Mes de Octubre del 2022**

104 - SECRETARIA DE INNOVACION Y DESARROLLO ECONOMICO																	
1S043B1 - APOYO PARA EL FOMENTO A LA ECONOMIA SOCIAL																	
Objetivos		Indicador								Meta		Avances del Indicador				Medio de Verificación	Supuestos
Nivel / Referencia	Resumen Narrativo	Nombre del Indicador / Descripción del Indicador	Método de Cálculo	Tipo / Dimensión / Frecuencia/Traectoria	Fórmula / Variables de la Fórmula	Clasificación	Unidad de Medida	Valor Reprog.	Meta	Valor Logrado del mes	Av. Men.	Valor Logrado Acumulado	Av. Acu.				
ACTIVIDAD C0202	Recepción de solicitudes para incentivos económicos por parte de los OSSEs.	Porcentaje de solicitudes recibidas para incentivos económicos  Mide el porcentaje de solicitudes recibidas para incentivos económicos con respecto a las solicitudes programadas en el año actual.	PORCENTAJE	Gestión Eficiencia Anual ASCENDENTE	(SRT/SPT1)*100  SRT = Solicitudes recibidas para incentivos económicos en el año actual. SPT1 = Solicitudes programadas para incentivos económicos en el año actual.	ACUMULADO  CONSTANTE	Solicitudes  Solicitudes	25.00	100.00	0.00	0.00	16.00	64.00	MEDIO PÚBLICO-En la Dirección de Economía Social, ubicada en el edificio de la Secretaría de Innovación y Desarrollo Económico del Gobierno del Estado de Chihuahua, contacto a través del número telefónico 614-4423300; o bien en el hipervínculo: <a href="http://www.chihuahua.com.mx/pbr.php">http://www.chihuahua.com.mx/pbr.php</a> .  En la Dirección de Economía Social, ubicada en el edificio de la Secretaría de Innovación y Desarrollo Económico del Gobierno del Estado de Chihuahua, contacto a través del número telefónico 614-4423300; o bien en el hipervínculo: <a href="http://www.chihuahua.com.mx/pbr.php">http://www.chihuahua.com.mx/pbr.php</a> . PAGINA PUBLICADA --	Los OSSEs presentan solicitudes para el otorgamiento de incentivos económicos		
Justificación : Durante el mes de octubre se está sin recibir una solicitud para el otorgamiento de incentivo económico por parte de los OSSEs. Observaciones :																	
COMPONENTE C03	Capacitación técnica y empresarial a los OSSEs brindada	Porcentaje de OSSEs capacitados  Mide el porcentaje del número de OSSEs capacitados con respecto a las OSSEs vinculados en el año actual.	PORCENTAJE	Estratégico Eficacia Anual ASCENDENTE	(OCT/OVT1)*100  OCT = OSSEs capacitados en el año actual. OVT1 = OSSEs vinculados para capacitación en el año actual.	ACUMULADO  CONSTANTE	OSSEs capacitados OSSEs vinculados	54.00	100.00	1.00	1.85	18.00	33.33	MEDIO PÚBLICO-En la Dirección de Economía Social, ubicada en el edificio de la Secretaría de Innovación y Desarrollo Económico del Gobierno del Estado de Chihuahua, contacto a través del número telefónico 614-4423300; o bien en el hipervínculo: <a href="http://www.chihuahua.com.mx/pbr.php">http://www.chihuahua.com.mx/pbr.php</a> .  En la Dirección de Economía Social, ubicada en el edificio de la Secretaría de Innovación y Desarrollo Económico del Gobierno del Estado de Chihuahua, contacto a través del número telefónico 614-4423300; o bien en el hipervínculo: <a href="http://www.chihuahua.com.mx/pbr.php">http://www.chihuahua.com.mx/pbr.php</a> . PAGINA PUBLICADA --	Los OSSEs acuden a recibir capacitación para su crecimiento y desarrollo.		
Justificación : Observaciones :																	



**GOBIERNO DEL ESTADO DE CHIHUAHUA**  
**SEGUIMIENTO A LA MATRIZ DE INDICADORES PARA RESULTADOS**  
**Mes de Octubre del 2022**

**104 - SECRETARIA DE INNOVACION Y DESARROLLO ECONOMICO**  
**1S043B1 - APOYO PARA EL FOMENTO A LA ECONOMÍA SOCIAL**

Objetivos		Indicador										Meta		Avances del Indicador				Medio de Verificación	Supuestos
Nivel / Referencia	Resumen Narrativo	Nombre del Indicador / Descripción del Indicador	Método de Cálculo	Tipo / Dimensión / Frecuencia/Traectoria	Fórmula / Variables de la Fórmula	Clasificación	Unidad de Medida	Valor Reprog.	Meta	Valor Logrado del mes	Av. Men.	Valor Logrado Acumulado	Av. Acu.						
		<b>Porcentaje de OSSEs integradas por mujeres capacitadas</b>	PORCENTAJE	Gestión Eficiencia Anual ASCENDENTE	$(OIMCT/OIMVT1)*100$ OIMCT = OSSEs integradas por mujeres capacitadas en el año actual. OIMVT1 = OSSEs integradas por mujeres vinculadas en el año actual.	ACUMULADO  CONSTANTE	OSSEs integradas por mujeres capacitadas  OSSEs integradas por mujeres vinculadas	5.00	100.00	0.00	0.00	1.00	20.00			MEDIO PÚBLICO-En la Dirección de Economía Social, ubicada en el edificio de la Secretaría de Innovación y Desarrollo Económico del Gobierno del Estado de Chihuahua, contacto a través del número telefónico 614-4423300; o bien en el hipervínculo: <a href="http://www.chihuahua.com.mx/pbr.php">http://www.chihuahua.com.mx/pbr.php</a> . En la Dirección de Economía Social, ubicada en el edificio de la Secretaría de Innovación y Desarrollo Económico del Gobierno del Estado de Chihuahua, contacto a través del número telefónico 614-4423300; o bien en el hipervínculo: <a href="http://www.chihuahua.com.mx/pbr.php">http://www.chihuahua.com.mx/pbr.php</a> . PAGINA PUBLICADA --	Los OSSEs acuden a recibir capacitación para su crecimiento y desarrollo.		
		Mide el porcentaje del número de OSSEs integradas por mujeres capacitadas con respecto a las OSSEs vinculados en el año actual.																	

Justificación : Durante el mes de octubre se está sin recibir solicitudes para el otorgamiento de capacitación por parte de los OSSEs integradas por mujeres.

Observaciones :

<b>ACTIVIDAD C0301</b>	<b>Vinculación para el desarrollo de talentos</b>	<b>Porcentaje de OSSEs vinculados para capacitación</b>	PORCENTAJE	Gestión Eficiencia Anual ASCENDENTE	$(OVT/OET1)*100$ OVT = OSSEs vinculados para capacitación en el año actual. OET1 = OSSEs evaluados para capacitación en el año actual.	ACUMULADO  CONSTANTE	OSSEs vinculados OSSEs evaluados	55.00	100.00	1.00	1.82	19.00	34.55			MEDIO PÚBLICO-En la Dirección de Economía Social, ubicada en el edificio de la Secretaría de Innovación y Desarrollo Económico del Gobierno del Estado de Chihuahua, contacto a través del número telefónico 614-4423300; o bien en el hipervínculo: <a href="http://www.chihuahua.com.mx/pbr.php">http://www.chihuahua.com.mx/pbr.php</a> . En la Dirección de Economía Social, ubicada en el edificio de la Secretaría de Innovación y Desarrollo Económico del Gobierno del Estado de Chihuahua, contacto a través del número telefónico 614-4423300; o bien en el hipervínculo: <a href="http://www.chihuahua.com.mx/pbr.php">http://www.chihuahua.com.mx/pbr.php</a> . PAGINA PUBLICADA --	Los OSSEs solicitan que les impartan capacitación.
		Mide el porcentaje de OSSEs vinculados para capacitación con respecto a las OSSEs con los evaluados en el año actual.															

Justificación :

Observaciones :





**GOBIERNO DEL ESTADO DE CHIHUAHUA**  
**SEGUIMIENTO A LA MATRIZ DE INDICADORES PARA RESULTADOS**  
**Mes de Octubre del 2022**

104 - SECRETARIA DE INNOVACION Y DESARROLLO ECONOMICO															
1S043B1 - APOYO PARA EL FOMENTO A LA ECONOMÍA SOCIAL															
Objetivos		Indicador						Meta		Avances del Indicador				Medio de Verificación	Supuestos
Nivel / Referencia	Resumen Narrativo	Nombre del Indicador / Descripción del Indicador	Método de Cálculo	Tipo / Dimensión / Frecuencia/Traectoria	Fórmula / Variables de la Fórmula	Clasificación	Unidad de Medida	Valor Reprog.	Meta	Valor Logrado del mes	Av. Men.	Valor Logrado Acumulado	Av. Acu.		
ACTIVIDAD C0302	Detección de necesidades de capacitación de los OSSEs.	Porcentaje de los OSSEs evaluados para capacitación.  Mide el porcentaje de OSSEs evaluados para capacitación con respecto a los programados en el año actual.	PORCENTAJE	Gestión Eficiencia Anual ASCENDENTE	(OET/OPT1)*100  OET = OSSEs evaluados para capacitación en el año actual. OPT1 = OSSEs programados para capacitación en el año actual.	ACUMULADO  CONSTANTE	OSSEs evaluados  OSSEs programados	61.00	100.00	1.00	1.64	25.00	40.98	MEDIO PÚBLICO-En la Dirección de Economía Social, ubicada en el edificio de la Secretaría de Innovación y Desarrollo Económico del Gobierno del Estado de Chihuahua, contacto a través del número telefónico 614-4423300; o bien en el hipervínculo: <a href="http://www.chihuahua.com.mx/pbr.php">http://www.chihuahua.com.mx/pbr.php</a> . En la Dirección de Economía Social, ubicada en el edificio de la Secretaría de Innovación y Desarrollo Económico del Gobierno del Estado de Chihuahua, contacto a través del número telefónico 614-4423300; o bien en el hipervínculo: <a href="http://www.chihuahua.com.mx/pbr.php">http://www.chihuahua.com.mx/pbr.php</a> . PAGINA PUBLICADA --	Los OSSEs están interesados en evaluarse.
Justificación :															
Observaciones :															
COMPONENTE C04	Servicios de gestión para constitución formal de OSSEs otorgados.	Porcentaje de OSSEs formalmente constituidos.  Mide porcentaje de OSSEs constituidos con respecto a los grupos vinculados en el año actual.	PORCENTAJE	Estratégico Eficacia Anual ASCENDENTE	(OCT/GVT1)*100  OCT = OSSEs constituidos en el año actual. GVT1 = Grupos vinculados en el año actual.	ACUMULADO  CONSTANTE	OSSEs constituidos  Grupos vinculados	6.00	100.00	1.00	16.67	6.00	100.00	MEDIO PÚBLICO-En la Dirección de Economía Social, ubicada en el edificio de la Secretaría de Innovación y Desarrollo Económico del Gobierno del Estado de Chihuahua, contacto a través del número telefónico 614-4423300; o bien en el hipervínculo: <a href="http://www.chihuahua.com.mx/pbr.php">http://www.chihuahua.com.mx/pbr.php</a> . En la Dirección de Economía Social, ubicada en el edificio de la Secretaría de Innovación y Desarrollo Económico del Gobierno del Estado de Chihuahua, contacto a través del número telefónico 614-4423300; o bien en el hipervínculo: <a href="http://www.chihuahua.com.mx/pbr.php">http://www.chihuahua.com.mx/pbr.php</a> . PAGINA PUBLICADA --	Los grupos organizados de personas dedicados a actividades productivas cumplen con requerimientos para constituirse en OSSE.
Justificación :															
Observaciones :															

**GOBIERNO DEL ESTADO DE CHIHUAHUA**  
**SEGUIMIENTO A LA MATRIZ DE INDICADORES PARA RESULTADOS**  
**Mes de Octubre del 2022**


104 - SECRETARIA DE INNOVACION Y DESARROLLO ECONOMICO															
1S043B1 - APOYO PARA EL FOMENTO A LA ECONOMÍA SOCIAL															
Objetivos		Indicador						Meta		Avances del Indicador				Medio de Verificación	Supuestos
Nivel / Referencia	Resumen Narrativo	Nombre del Indicador / Descripción del Indicador	Método de Cálculo	Tipo / Dimensión / Frecuencia/Traectoria	Fórmula / Variables de la Fórmula	Clasificación	Unidad de Medida	Valor Reprog.	Meta	Valor Logrado del mes	Av. Men.	Valor Logrado Acumulado	Av. Acu.		
ACTIVIDAD C0401	Vinculación para la creación de los OSSEs.	<p>Porcentaje de grupos vinculados.</p> <p>Mide el porcentaje de grupos vinculados para la constitución de OSSEs con respecto a los atendidos en el año actual.</p>	PORCENTAJE	Gestión Eficiencia Anual ASCENDENTE	$(GVT/GAT1)*100$ GVT = Grupos vinculados para la constitución de OSSEs en el año actual. GAT1 = Grupos atendidos para la constitución de OSSEs en el año actual.	ACUMULADO  CONSTANTE	Grupos vinculados  Grupos atendidos	60.00	100.00	5.00	8.33	50.00	83.33	<p>MEDIO PÚBLICO-En la Dirección de Economía Social, ubicada en el edificio de la Secretaría de Innovación y Desarrollo Económico del Gobierno del Estado de Chihuahua, contacto a través del número telefónico 614-4423300; o bien en el hipervínculo: <a href="http://www.chihuahua.com.mx/pbr.php">http://www.chihuahua.com.mx/pbr.php</a>.</p> <p>En la Dirección de Economía Social, ubicada en el edificio de la Secretaría de Innovación y Desarrollo Económico del Gobierno del Estado de Chihuahua, contacto a través del número telefónico 614-4423300; o bien en el hipervínculo: <a href="http://www.chihuahua.com.mx/pbr.php">http://www.chihuahua.com.mx/pbr.php</a>.</p> <p>PAGINA PUBLICADA --</p>	Los grupos organizados de personas dedicados a actividades productivas solicitan formalizarse.
Justificación :															
Observaciones :															
ACTIVIDAD C0402	Promoción de la Economía Social en el Estado	<p>Porcentaje de grupos promocionados.</p> <p>Mide el porcentaje de grupos promocionados con respecto a los programados en el año actual.</p>	PORCENTAJE	Gestión Eficiencia Anual ASCENDENTE	$(GPT/GPT1)*100$ GPT = Grupos promocionados en el año actual. GPT1 = Grupos programados en el año actual.	ACUMULADO  CONSTANTE	Grupos promocionados  Grupos programados	60.00	100.00	5.00	8.33	51.00	85.00	<p>MEDIO PÚBLICO-En la Dirección de Economía Social, ubicada en el edificio de la Secretaría de Innovación y Desarrollo Económico del Gobierno del Estado de Chihuahua, contacto a través del número telefónico 614-4423300; o bien en el hipervínculo: <a href="http://www.chihuahua.com.mx/pbr.php">http://www.chihuahua.com.mx/pbr.php</a>.</p> <p>En la Dirección de Economía Social, ubicada en el edificio de la Secretaría de Innovación y Desarrollo Económico del Gobierno del Estado de Chihuahua, contacto a través del número telefónico 614-4423300; o bien en el hipervínculo: <a href="http://www.chihuahua.com.mx/pbr.php">http://www.chihuahua.com.mx/pbr.php</a>.</p> <p>PAGINA PUBLICADA --</p>	Los grupos organizados de personas dedicados a actividades productivas están interesados en conocer otra forma de asociación.
Justificación :															
Observaciones :															



**GOBIERNO DEL ESTADO DE CHIHUAHUA**  
**SEGUIMIENTO A LA MATRIZ DE INDICADORES PARA RESULTADOS**  
**Mes de Octubre del 2022**

104 - SECRETARIA DE INNOVACION Y DESARROLLO ECONOMICO															
1S043B1 - APOYO PARA EL FOMENTO A LA ECONOMIA SOCIAL															
Objetivos		Indicador						Meta		Avances del Indicador				Medio de Verificación	Supuestos
Nivel / Referencia	Resumen Narrativo	Nombre del Indicador / Descripción del Indicador	Método de Cálculo	Tipo / Dimensión / Frecuencia/Trayectoria	Fórmula / Variables de la Fórmula	Clasificación	Unidad de Medida	Valor Reprog.	Meta	Valor Logrado del mes	Av. Men.	Valor Logrado Acumulado	Av. Acu.		
Observaciones Generales del Programa Presupuestario en el Período															

Responsable del Programa



Ing. Arturo Acosta Fernández  
 Director de Economía Social

Responsable del Ente Público



Mtra. María Angélica Granados Trespalacios  
 Secretaria de Innovación y Desarrollo Económico

**GOBIERNO DEL ESTADO DE CHIHUAHUA**  
**SEGUIMIENTO A LA MATRIZ DE INDICADORES PARA RESULTADOS**  
**Mes de Octubre del 2022**

<b>Ente Público</b>	<b>104 - SECRETARIA DE INNOVACION Y DESARROLLO ECONOMICO</b>
<b>Programa presupuestario</b>	<b>1S050B1 - APOYO PARA EL FOMENTO AL COMERCIO Y DESARROLLO EMPRESARIAL</b>
<b>Definición del Programa</b>	Generar sinergias que fortalezcan las y los empresarios de las micro, pequeñas y medianas empresas comerciales a través de los servicios para la creación de nuevas empresas, asesorías, certificaciones, apoyos económicos así como gestiones; a fin de que se integren a cadenas de valor y aumenten su esperanza de vida.
<b>Problema que atiende el Programa</b>	105403 - Baja Esperanza de vida de las Mipymes en el Estado de Chihuahua

Tipo	Descripción	POBLACIONES			
		Unidad de Medida Población	Total	Mujeres	Hombres
REFERENCIA	Las y los empresarios de MiPyMEs comerciales	Las y los empresarios de MiPyMEs comerciales			
NO AFECTADA	Las y los empresarios de MiPyMEs comerciales	Las y los empresarios de MiPyMEs comerciales	40,000	16,000	24,000
POTENCIAL (AFECTADA)	Las y los empresarios de MiPyMEs comerciales	Las y los empresarios de MiPyMEs comerciales	14,605	5,842	8,763
OBJETIVO	Las y los empresarios de las micro, pequeñas y medianas empresas comerciales	Las y los empresarios de MiPyMEs comerciales	25,395	10,158	15,237
POSTERGADA	Las y los empresarios de MiPyMEs comerciales	Las y los empresarios de las micro, pequeñas y medianas empresas comerciales	6,555	2,950	3,605
ATENDIDA	Las y los empresarios de las micro, pequeñas y medianas empresas comerciales	Las y los empresarios de MiPyMEs comerciales	18,840	8,478	10,362
		Las y los empresarios de las micro, pequeñas y medianas empresas comerciales	520	220	300

**ALINEACIÓN A INSTRUMENTOS DE PLANEACIÓN ESTRATÉGICA**

**E205T2 - ECONOMÍA, INNOVACIÓN, DESARROLLO SUSTENTABLE Y EQUILIBRIO REGIONAL - COMERCIO - DERECHOS HUMANOS E INCLUSIÓN SOCIAL**

**OBJETIVO** OD08 - Promover el crecimiento económico sostenido, inclusivo y sostenible, el empleo pleno y productivo y el trabajo decente para todos

**TEMA** E306 - Impulsar la reactivación económica, el mercado interno y el empleo

**OBJETIVO** E2---03 - Incrementar la generación, crecimiento y competitividad de Micro, Pequeñas y Medianas Empresas (MiPyMEs) chihuahuenses.

**OBJETIVO** PS03040006 - Impulsar el desarrollo de nuevos emprendedores para la generación de empleos.

**OBJETIVO NUEVO** E20101001 - Contribuir en incrementar el crecimiento, desarrollo y competitividad de las micro, pequeñas y medianas empresas comerciales a través de la permanencia en el mercado.

**PRESUPUESTO DEL PROGRAMA**

Mensual		Acumulado	
Autorizado	Modificado	Autorizado	Modificado
10,717,395.19	9,824,183.73	10,717,395.19	9,824,183.73
	Gasto		Gasto
	715,185.85		5,945,969.40
	% de gasto / modificado		% de gasto / modificado
	7.28		60.52

**INDICADORES DEL PROGRAMA**

Total de indicadores en el año	Indicadores con avance programado en el período	Indicadores con avance	Indicadores sin avance	Indicadores sin avance - Con justificación
20	17	20	0	0



**GOBIERNO DEL ESTADO DE CHIHUAHUA**  
**SEGUIMIENTO A LA MATRIZ DE INDICADORES PARA RESULTADOS**  
**Mes de Octubre del 2022**

<b>Ente Público</b>			<b>104 - SECRETARIA DE INNOVACION Y DESARROLLO ECONOMICO</b>	
<b>Programa presupuestario</b>			<b>1S050B1 - APOYO PARA EL FOMENTO AL COMERCIO Y DESARROLLO EMPRESARIAL</b>	
<b>Definición del Programa</b>	Generar sinergias que fortalezcan las y los empresarios de las micro, pequeñas y medianas empresas comerciales a través de los servicios para la creación de nuevas empresas, asesorías, certificaciones, apoyos económicos así como gestiones; a fin de que se integren a cadenas de valor y aumenten su esperanza de vida.			
<b>Problema que atiende el Programa</b>	105403 - Baja Esperanza de vida de las Mipymes en el Estado de Chihuahua			

Clave	Descripción	Origen	FUENTES DE FINANCIAMIENTO				Gasto	Variación
			Interrelaciones	Porcentaje	Autorizado	Modificado		
1110199	RECURSOS DEL ESTADO 2022	RECURSOS FISCALES	1S050B1 - APOYO PARA EL FOMENTO AL COMERCIO Y DESARROLLO EMPRESARIAL	57.58%	6,171,187.00	3,498,609.84	388,879.12	3,109,730.72
1521699	FONDO GENERAL DE PARTICIPACIONES 2022	RECURSOS FEDERALES	1S050B1 - APOYO PARA EL FOMENTO AL COMERCIO Y DESARROLLO EMPRESARIAL	42.42%	4,546,208.19	6,325,573.89	5,557,090.28	768,483.61
<b>Total de presupuesto</b>			<b>100.00%</b>	<b>10,717,395.19</b>	<b>9,824,183.73</b>	<b>5,945,969.40</b>	<b>3,878,214.33</b>	

**GOBIERNO DEL ESTADO DE CHIHUAHUA**  
**SEGUIMIENTO A LA MATRIZ DE INDICADORES PARA RESULTADOS**  
 Mes de Octubre del 2022

104 - SECRETARIA DE INNOVACION Y DESARROLLO ECONOMICO															
1S050B1 - APOYO PARA EL FOMENTO AL COMERCIO Y DESARROLLO EMPRESARIAL															
Objetivos		Indicador										Medio de Verificación		Supuestos	
Nivel / Referencia	Resumen Narrativo	Nombre del Indicador / Descripción del Indicador	Método de Cálculo	Tipo / Dimensión / Frecuencia/Trayectoria	Fórmula / Variables de la Fórmula	Clasificación	Unidad de Medida	Meta		Avances del Indicador					
								Valor Reprog.	Meta	Valor Logrado del mes	Av. Men.	Valor Logrado Acumulado	Av. Acu.		
FIN	Contribuir a incrementar la generación, crecimiento y competitividad de las y los empresarios de las micro, pequeñas y medianas empresas comerciales a través de acrecentar su esperanza de vida	Variación porcentual de empresas del sector comercial registradas  Mide la variación porcentual de empresas del sector comercial registradas en el año actual con respecto al año anterior	VARIACION_PORCENTUAL	Estratégico Eficacia Anual ASCENDENTE	$((ESCRT / ESCRT1) - 1) * 100$  ESCRT = Empresas del sector comercial registradas en el año actual  ESCRT1 = Empresas del sector comercial registradas en el año anterior	CONSTANTE  CONSTANTE	Empresas del sector comercial registradas  Empresas del sector comercial registradas	54,218.00	3.02	54,218.00	3.02	54,218.00	3.02	MEDIO PÚBLICO-En la Dirección de Comercio, ubicada en el edificio de la Secretaría de Innovación y Desarrollo Económico del Gobierno del Estado de Chihuahua. Contacto a través del número telefónico 614-4423300; o bien en el hipervínculo: <a href="http://www.chihuahua.com.mx/pbr.php">http://www.chihuahua.com.mx/pbr.php</a> . En la Dirección de Comercio, ubicada en el edificio de la Secretaría de Innovación y Desarrollo Económico del Gobierno del Estado de Chihuahua. Contacto a través del número telefónico 614-4423300; o bien en el hipervínculo: <a href="http://www.chihuahua.com.mx/pbr.php">http://www.chihuahua.com.mx/pbr.php</a> . PAGINA PUBLICADA --	Se cuenta con estabilidad económica en el país
PROPOSITO	Las y los empresarios de las micro, pequeñas y medianas empresas comerciales acrecientan la esperanza de vida de sus empresas	Porcentaje de empresas por cada 100 mil habitantes  Mide el porcentaje del número de empresas aperturadas por cada 100 mil habitantes con respecto a lo programado en el año actual	PORCENTAJE	Estratégico Eficacia Anual ASCENDENTE	$(EAT / EPT1) * 100$  EAT = Empresas aperturadas por cada 100 mil habitantes en el año actual  EPT1 = Empresas programadas por cada 100 mil habitantes en el año actual	CONSTANTE  CONSTANTE	Empresas aperturadas por cada 100 mil habitantes en el año actual  Empresas programadas por cada 100 mil habitantes en el año actual	2,277.00	67.17	2,277.00	67.17	2,277.00	67.17	MEDIO PÚBLICO-En la Dirección de Comercio, ubicada en el edificio de la Secretaría de Innovación y Desarrollo Económico del Gobierno del Estado de Chihuahua. Contacto a través del número telefónico 614-4423300; o bien en el hipervínculo: <a href="http://www.chihuahua.com.mx/pbr.php">http://www.chihuahua.com.mx/pbr.php</a> . En la Dirección de Comercio, ubicada en el edificio de la Secretaría de Innovación y Desarrollo Económico del Gobierno del Estado de Chihuahua. Contacto a través del número telefónico 614-4423300; o bien en el hipervínculo: <a href="http://www.chihuahua.com.mx/pbr.php">http://www.chihuahua.com.mx/pbr.php</a> . PAGINA PUBLICADA --	Se cuenta con estabilidad económica en el estado

Justificación :  
 Observaciones :

Justificación : Indicador medido anualmente  
 Observaciones :



**GOBIERNO DEL ESTADO DE CHIHUAHUA**  
**SEGUIMIENTO A LA MATRIZ DE INDICADORES PARA RESULTADOS**  
**Mes de Octubre del 2022**

104 - SECRETARIA DE INNOVACION Y DESARROLLO ECONOMICO																	
1S050B1 - APOYO PARA EL FOMENTO AL COMERCIO Y DESARROLLO EMPRESARIAL																	
Objetivos		Indicador							Meta		Avances del Indicador				Medio de Verificación		Supuestos
Nivel / Referencia	Resumen Narrativo	Nombre del Indicador / Descripción del Indicador	Método de Cálculo	Tipo / Dimensión / Frecuencia/Trayectoria	Fórmula / Variables de la Fórmula	Clasificación	Unidad de Medida	Valor Reprog.	Meta	Valor Logrado del mes	Av. Men.	Valor Logrado Acumulado	Av. Acu.				
COMPONENTE C01	Apoyos económicos para la consolidación de las Mipymes exportadoras en los mercados internacionales otorgados	Variación porcentual del número de empresas de oferta exportable apoyadas  Mide la variación porcentual del número de empresas de oferta exportable apoyadas en el año actual con respecto al año anterior	VARIACION_POR CENTUAL	Gestión Eficiencia Anual ASCENDENTE	$((EOEAT/EOEAT1)-1)*100$  EOEAT = Empresas de oferta exportable apoyadas en el año actual  EOEAT1 = Empresas de oferta exportable apoyadas en el año anterior	ACUMULADO  CONSTANTE	Empresas de oferta exportable apoyadas  Empresas de oferta exportable apoyadas	5.00  3.00	66.67	2.00  3.00	-33.33	2.00  3.00	-33.33	MEDIO PÚBLICO-En la Dirección de Comercio, ubicada en el edificio de la Secretaría de Innovación y Desarrollo Económico del Gobierno del Estado de Chihuahua. Contacto a través del número telefónico 614-4423300; o bien en el hipervínculo: <a href="http://www.chihuahua.com.mx/pbr.php">http://www.chihuahua.com.mx/pbr.php</a> . En la Dirección de Comercio, ubicada en el edificio de la Secretaría de Innovación y Desarrollo Económico del Gobierno del Estado de Chihuahua. Contacto a través del número telefónico 614-4423300; o bien en el hipervínculo: <a href="http://www.chihuahua.com.mx/pbr.php">http://www.chihuahua.com.mx/pbr.php</a> . PAGINA PUBLICADA --	Las y los empresarios acuden a las oficinas de la SIDE a solicitar apoyos económicos		
Justificación : Se entregaron los apoyos para la participación en la Feria Bar Show en Las Vegas																	
Observaciones :																	
ACTIVIDAD C0101	Promoción de los productos chihuahuenses en mercados internacionales	Variación porcentual del monto de ventas de contratos realizados en ferias internacionales  Mide la variación porcentual del monto de ventas de contratos realizados en ferias internacionales en el año actual con respecto al año anterior	VARIACION_POR CENTUAL	Gestión Eficiencia Anual ASCENDENTE	$((MVCFIT/MVCFIT1)-1)*100$  MVCFIT = Monto de ventas de contratos en ferias internacionales en el año actual  MVCFIT1 = Monto de ventas de contratos en ferias internacionales en el año anterior	ACUMULADO  CONSTANTE	monto de ventas de contratos  monto de ventas de contratos	25,000,000.00  22,000,000.00	13.64	4,000,000.00  22,000,000.00	-81.82	20,000,000.00  22,000,000.00	-9.09	MEDIO PÚBLICO-En la Dirección de Comercio, ubicada en el edificio de la Secretaría de Innovación y Desarrollo Económico del Gobierno del Estado de Chihuahua. Contacto a través del número telefónico 614-4423300; o bien en el hipervínculo: <a href="http://www.chihuahua.com.mx/pbr.php">http://www.chihuahua.com.mx/pbr.php</a> . En la Dirección de Comercio, ubicada en el edificio de la Secretaría de Innovación y Desarrollo Económico del Gobierno del Estado de Chihuahua. Contacto a través del número telefónico 614-4423300; o bien en el hipervínculo: <a href="http://www.chihuahua.com.mx/pbr.php">http://www.chihuahua.com.mx/pbr.php</a> . PAGINA PUBLICADA --	Las y los empresarios están interesados en la promoción de sus empresas y proporcionan información		
Justificación :																	
Observaciones :																	

**GOBIERNO DEL ESTADO DE CHIHUAHUA**  
**SEGUIMIENTO A LA MATRIZ DE INDICADORES PARA RESULTADOS**  
**Mes de Octubre del 2022**

104 - SECRETARIA DE INNOVACION Y DESARROLLO ECONOMICO															
1S050B1 - APOYO PARA EL FOMENTO AL COMERCIO Y DESARROLLO EMPRESARIAL															
Objetivos		Indicador													
Nivel / Referencia	Resumen Narrativo	Nombre del Indicador / Descripción del Indicador	Método de Cálculo	Tipo / Dimensión / Frecuencia/Traectoria	Fórmula / Variables de la Fórmula	Clasificación	Unidad de Medida	Meta		Avances del Indicador				Medio de Verificación	Supuestos
								Valor Reprog.	Meta	Valor Logrado del mes	Av. Men.	Valor Logrado Acumulado	Av. Acu.		
ACTIVIDAD C0102	Vinculación para la capacitación focalizada en Comercio Exterior	Variación porcentual del número de empresarios y empresarias capacitados en materia de oferta exportable  Mide la variación porcentual de empresarios y empresarias capacitados en materia de oferta exportable en el año actual con respecto al año anterior	VARIACION_POR CENTUAL	Gestión Eficiencia Anual ASCENDENTE	$((ECT/ECT1)-1)*100$  ECT = Empresarios y empresarias capacitados en el año actual  ECT1 = Empresarios y empresarias capacitados en el año anterior	ACUMULADO  CONSTANTE	Empresarios y empresarias capacitados  Empresarios y empresarias capacitados	400.00	2.56	1,000.00	156.41	1,015.00	160.26	MEDIO PÚBLICO-En la Dirección de Comercio, ubicada en el edificio de la Secretaría de Innovación y Desarrollo Económico del Gobierno del Estado de Chihuahua. Contacto a través del número telefónico 614-4423300; o bien en el hipervínculo: <a href="http://www.chihuahua.com.mx/pbr.php">http://www.chihuahua.com.mx/pbr.php</a> . En la Dirección de Comercio, ubicada en el edificio de la Secretaría de Innovación y Desarrollo Económico del Gobierno del Estado de Chihuahua. Contacto a través del número telefónico 614-4423300; o bien en el hipervínculo: <a href="http://www.chihuahua.com.mx/pbr.php">http://www.chihuahua.com.mx/pbr.php</a> . PAGINA PUBLICADA --	Las y los empresarios se interesan en recibir capacitación
ACTIVIDAD C0103	Atención con asesorías para la comercialización en mercados internacionales	Variación porcentual del número de asesorías otorgadas en temas de oferta exportable  Mide la variación porcentual del número de asesorías otorgadas en temas de oferta exportable en el año actual con respecto al año anterior	VARIACION_POR CENTUAL	Gestión Eficiencia Anual ASCENDENTE	$((ATOET/ATOET1)-1)*100$  ATOET = Asesorías otorgadas en temas de oferta exportable en el año actual ATOET1 = Asesorías otorgadas en temas de oferta exportable en el año anterior	ACUMULADO  CONSTANTE	Asesorías otorgadas  Asesorías otorgadas	222.00	0.45	25.00	-88.69	164.00	-25.79	MEDIO PÚBLICO-En la Dirección de Comercio, ubicada en el edificio de la Secretaría de Innovación y Desarrollo Económico del Gobierno del Estado de Chihuahua. Contacto a través del número telefónico 614-4423300; o bien en el hipervínculo: <a href="http://www.chihuahua.com.mx/pbr.php">http://www.chihuahua.com.mx/pbr.php</a> . En la Dirección de Comercio, ubicada en el edificio de la Secretaría de Innovación y Desarrollo Económico del Gobierno del Estado de Chihuahua. Contacto a través del número telefónico 614-4423300; o bien en el hipervínculo: <a href="http://www.chihuahua.com.mx/pbr.php">http://www.chihuahua.com.mx/pbr.php</a> . PAGINA PUBLICADA --	Las y los empresarios acuden a las oficinas de la SIDE a solicitar asesorías

Justificación :  
 Observaciones :

Justificación :  
 Observaciones :



**GOBIERNO DEL ESTADO DE CHIHUAHUA**  
**SEGUIMIENTO A LA MATRIZ DE INDICADORES PARA RESULTADOS**  
**Mes de Octubre del 2022**

104 - SECRETARIA DE INNOVACION Y DESARROLLO ECONOMICO															
1S050B1 - APOYO PARA EL FOMENTO AL COMERCIO Y DESARROLLO EMPRESARIAL															
Objetivos		Indicador					Meta		Avances del Indicador				Medio de Verificación		Supuestos
Nivel / Referencia	Resumen Narrativo	Nombre del Indicador / Descripción del Indicador	Método de Cálculo	Tipo / Dimensión / Frecuencia/Trajectoria	Fórmula / Variables de la Fórmula	Clasificación	Unidad de Medida	Valor Reprog.	Meta	Valor Logrado del mes	Av. Men.	Valor Logrado Acumulado	Av. Acu.		
COMPONENTE C02	Certificados del Distintivo de Calidad "Chihuahua Market" brindados	Variación porcentual de empresas chihuahuenses certificadas en el Estado con el distintivo de Calidad "Chihuahua Market"	VARIACION_POR CENTUAL	Estratégico Calidad Anual ASCENDENTE	$((NECCET/NECCET1)-1)*100$  NECCET = Número de empresas chihuahuenses certificadas en el Estado con el distintivo de Calidad "Chihuahua Market" en el año actual  NECCET1 = Número de empresas chihuahuenses certificadas en el Estado con el distintivo de Calidad "Chihuahua Market" en el año anterior	ACUMULADO  CONSTANTE	Empresas chihuahuenses certificadas en el estado  Empresas chihuahuenses certificadas en el estado	50.00	92.31	0.00	-100.00	0.00	-100.00	MEDIO PÚBLICO-En la Dirección de Comercio, ubicada en el edificio de la Secretaría de Innovación y Desarrollo Económico del Gobierno del Estado de Chihuahua. Contacto a través del número telefónico 614-4423300; o bien en el hipervínculo: <a href="http://www.chihuahua.com.mx/pbr.php">http://www.chihuahua.com.mx/pbr.php</a> . En la Dirección de Comercio, ubicada en el edificio de la Secretaría de Innovación y Desarrollo Económico del Gobierno del Estado de Chihuahua. Contacto a través del número telefónico 614-4423300; o bien en el hipervínculo: <a href="http://www.chihuahua.com.mx/pbr.php">http://www.chihuahua.com.mx/pbr.php</a> . PAGINA PUBLICADA --	Las y los empresarios del sector económico chihuahuense implementan los programas de calidad así mismo reúnen los requisitos para certificarse
		Mide la variación porcentual de empresas chihuahuenses certificadas en el Estado con el distintivo de Calidad "Chihuahua Market" en el año actual con respecto al año anterior						26.00		26.00		26.00			
Justificación : Se continúan llevando a cabo los trámites necesarios para la operación del Programa. Observaciones :															
		Variación porcentual de derrama económica generada por empresas chihuahuenses certificadas	VARIACION_POR CENTUAL	Gestión Eficiencia Anual ASCENDENTE	$((DEGECCT/DEGECCT1)-1)*100$  DEGECCT = Derrama económica generada por empresas chihuahuenses certificadas en el año actual  DEGECCT1 = Derrama económica generada por empresas chihuahuenses certificadas en el año anterior	ACUMULADO  CONSTANTE	Derrama económica generada por empresas chihuahuenses certificadas  Derrama económica generada por empresas chihuahuenses certificadas	2,000,000.00	952.63	0.00	-100.00	0.00	-100.00	MEDIO PÚBLICO-En la Dirección de Comercio, ubicada en el edificio de la Secretaría de Innovación y Desarrollo Económico del Gobierno del Estado de Chihuahua. Contacto a través del número telefónico 614-4423300; o bien en el hipervínculo: <a href="http://www.chihuahua.com.mx/pbr.php">http://www.chihuahua.com.mx/pbr.php</a> . En la Dirección de Comercio, ubicada en el edificio de la Secretaría de Innovación y Desarrollo Económico del Gobierno del Estado de Chihuahua. Contacto a través del número telefónico 614-4423300; o bien en el hipervínculo: <a href="http://www.chihuahua.com.mx/pbr.php">http://www.chihuahua.com.mx/pbr.php</a> . PAGINA PUBLICADA --	Las y los empresarios del sector económico chihuahuense implementan los programas de calidad así mismo reúnen los requisitos para certificarse
		Mide la variación porcentual de derrama económica generada por empresas chihuahuenses certificadas en el año actual con respecto al año anterior						190,000.00		190,000.00		190,000.00			
Justificación : Se continúan llevando a cabo los trámites necesarios para la operación del Programa. Observaciones :															

**GOBIERNO DEL ESTADO DE CHIHUAHUA**  
**SEGUIMIENTO A LA MATRIZ DE INDICADORES PARA RESULTADOS**  
 Mes de Octubre del 2022

104 - SECRETARIA DE INNOVACION Y DESARROLLO ECONOMICO															
1S050B1 - APOYO PARA EL FOMENTO AL COMERCIO Y DESARROLLO EMPRESARIAL															
Objetivos		Indicador					Meta		Avances del Indicador				Medio de Verificación		Supuestos
Nivel / Referencia	Resumen Narrativo	Nombre del Indicador / Descripción del Indicador	Método de Cálculo	Tipo / Dimensión / Frecuencia/Trayectoria	Fórmula / Variables de la Fórmula	Clasificación	Unidad de Medida	Valor Reprog.	Meta	Valor Logrado del mes	Av. Men.	Valor Logrado Acumulado	Av. Acu.		
		Variación porcentual de productos de empresas chihuahuenses certificadas en cadenas comerciales	VARIACION_POR CENTUAL	Gestión Calidad Anual ASCENDENTE	$((NPECCCCT/NPECCCCT1)-1)*100$										
	Mide la variación porcentual de productos de empresas chihuahuenses certificadas en cadenas comerciales en el año actual con respecto al año anterior				NPECCCCT = Número de productos de empresas chihuahuenses certificadas en cadenas comerciales en el año actual	ACUMULADO	Productos de empresas chihuahuenses certificadas en cadenas comerciales	60.00	361.54	0.00	-100.00	0.00	-100.00		
					NPECCCCT1 = Número de productos de empresas chihuahuenses certificadas en cadenas comerciales en el año anterior	CONSTANTE	Productos de empresas chihuahuenses certificadas en cadenas comerciales	13.00		13.00		13.00			
														MEDIO PÚBLICO-En la Dirección de Comercio, ubicada en el edificio de la Secretaría de Innovación y Desarrollo Económico del Gobierno del Estado de Chihuahua. Contacto a través del número telefónico 614-4423300; o bien en el hipervínculo: <a href="http://www.chihuahua.com.mx/pbr.php">http://www.chihuahua.com.mx/pbr.php</a> . En la Dirección de Comercio, ubicada en el edificio de la Secretaría de Innovación y Desarrollo Económico del Gobierno del Estado de Chihuahua. Contacto a través del número telefónico 614-4423300; o bien en el hipervínculo: <a href="http://www.chihuahua.com.mx/pbr.php">http://www.chihuahua.com.mx/pbr.php</a> . PAGINA PUBLICADA --	Las y los empresarios del sector económico chihuahuense implementan los programas de calidad así mismo reúnen los requisitos para certificarse
Justificación : Se continúan llevando a cabo los trámites necesarios para la operación del Programa.															
Observaciones :															
ACTIVIDAD C0201	Validación del consultor de los proyectos para certificación de las empresas chihuahuenses	Variación porcentual de proyectos validados para certificación de las empresas chihuahuenses	VARIACION_POR CENTUAL	Gestión Eficiencia Anual ASCENDENTE	$((NPVCECT/NPVCECT1)-1)*100$										
	Mide la variación porcentual de proyectos validados para certificación de empresas chihuahuenses en el año actual con respecto al año anterior				NPVCECT = Número de proyectos validados para certificación de empresas chihuahuenses en el año actual	ACUMULADO	Proyectos validados para certificación de empresas chihuahuenses	50.00	-5.66	0.00	-100.00	0.00	-100.00		
					NPVCECT1 = Número de proyectos validados para certificación de empresas chihuahuenses en el año anterior	CONSTANTE	Proyectos validados para certificación de empresas chihuahuenses	53.00		53.00		53.00			
														MEDIO PÚBLICO-En la Dirección de Comercio, ubicada en el edificio de la Secretaría de Innovación y Desarrollo Económico del Gobierno del Estado de Chihuahua. Contacto a través del número telefónico 614-4423300; o bien en el hipervínculo: <a href="http://www.chihuahua.com.mx/pbr.php">http://www.chihuahua.com.mx/pbr.php</a> . En la Dirección de Comercio, ubicada en el edificio de la Secretaría de Innovación y Desarrollo Económico del Gobierno del Estado de Chihuahua. Contacto a través del número telefónico 614-4423300; o bien en el hipervínculo: <a href="http://www.chihuahua.com.mx/pbr.php">http://www.chihuahua.com.mx/pbr.php</a> . PAGINA PUBLICADA --	Las y los empresarios del sector económico cumplen con los lineamientos requisitados para certificarse
Justificación : Se continúan llevando a cabo los trámites necesarios para la operación del Programa.															
Observaciones :															



**GOBIERNO DEL ESTADO DE CHIHUAHUA**  
**SEGUIMIENTO A LA MATRIZ DE INDICADORES PARA RESULTADOS**  
**Mes de Octubre del 2022**

104 - SECRETARIA DE INNOVACION Y DESARROLLO ECONOMICO															
1S050B1 - APOYO PARA EL FOMENTO AL COMERCIO Y DESARROLLO EMPRESARIAL															
Objetivos		Indicador					Meta		Avances del Indicador				Medio de Verificación		Supuestos
Nivel / Referencia	Resumen Narrativo	Nombre del Indicador / Descripción del Indicador	Método de Cálculo	Tipo / Dimensión / Frecuencia/Traectoria	Fórmula / Variables de la Fórmula	Clasificación	Unidad de Medida	Valor Reprog.	Meta	Valor Logrado del mes	Av. Men.	Valor Logrado Acumulado	Av. Acu.		
ACTIVIDAD C0202	Revisión de solicitudes para certificación de empresas chihuahuenses	Variación porcentual de solicitudes recibidas para certificación de empresas chihuahuenses  Mide la variación porcentual de solicitudes recibidas para certificación de empresas chihuahuenses en el año actual con respecto al año anterior	VARIACION_PORCENTUAL	Gestión Eficiencia Anual ASCENDENTE	$((NSRCECT/NSRCECT1)-1)*100$  NSRCECT = Número de solicitudes recibidas para certificación de empresas chihuahuenses en el año actual  NSRCECT1 = Número de solicitudes recibidas para certificación de empresas chihuahuenses en el año anterior	ACUMULADO  CONSTANTE	Solicitudes recibidas para certificación de empresas chihuahuenses  Solicitudes recibidas para certificación de empresas chihuahuenses	80,00	5,26	0,00	-100,00	0,00	-100,00	MEDIO PÚBLICO-En la Dirección de Comercio, ubicada en el edificio de la Secretaría de Innovación y Desarrollo Económico del Gobierno del Estado de Chihuahua. Contacto a través del número telefónico 614-4423300; o bien en el hipervínculo: <a href="http://www.chihuahua.com.mx/pbr.php">http://www.chihuahua.com.mx/pbr.php</a> . En la Dirección de Comercio, ubicada en el edificio de la Secretaría de Innovación y Desarrollo Económico del Gobierno del Estado de Chihuahua. Contacto a través del número telefónico 614-4423300; o bien en el hipervínculo: <a href="http://www.chihuahua.com.mx/pbr.php">http://www.chihuahua.com.mx/pbr.php</a> . PAGINA PUBLICADA --	Las y los empresarios del sector económico presentan las solicitudes, documentos e información para certificarse
COMPONENTE C03	Servicios de asesorías para la eficiente gestión estratégica para la incursión en nuevos mercados empresariales otorgados	Variación porcentual del número de las y los empresarios de las MiPymes comerciales asesorados  Mide la variación porcentual del número de las y los empresarios de las MiPymes comerciales asesorados en el año actual con respecto al año anterior	VARIACION_PORCENTUAL	Gestión Eficiencia Anual ASCENDENTE	$((EMCAT/EMCAT1)-1)*100$  EMCAT = Las y los empresarios de las MiPymes comerciales asesorados en el año actual.  EMCAT1 = Las y los empresarios de las MiPymes comerciales asesorados en el año anterior.	ACUMULADO  CONSTANTE	Asesorías otorgadas  Asesorías otorgadas	4,000.00	1,50	297.00	-92.46	3,434.00	-12.86	MEDIO PÚBLICO-En la Dirección de Comercio, ubicada en el edificio de la Secretaría de Innovación y Desarrollo Económico del Gobierno del Estado de Chihuahua. Contacto a través del número telefónico 614-4423300; o bien en el hipervínculo: <a href="http://www.chihuahua.com.mx/pbr.php">http://www.chihuahua.com.mx/pbr.php</a> . En la Dirección de Comercio, ubicada en el edificio de la Secretaría de Innovación y Desarrollo Económico del Gobierno del Estado de Chihuahua. Contacto a través del número telefónico 614-4423300; o bien en el hipervínculo: <a href="http://www.chihuahua.com.mx/pbr.php">http://www.chihuahua.com.mx/pbr.php</a> . PAGINA PUBLICADA --	Las y los empresarios acuden a las oficinas de la SIDE a solicitar asesorías en temas empresariales.

Justificación : Se continúan llevando a cabo los trámites necesarios para la operación del Programa.  
 Observaciones :

Justificación :  
 Observaciones :

**GOBIERNO DEL ESTADO DE CHIHUAHUA**  
**SEGUIMIENTO A LA MATRIZ DE INDICADORES PARA RESULTADOS**  
**Mes de Octubre del 2022**

104 - SECRETARIA DE INNOVACION Y DESARROLLO ECONOMICO																	
1S050B1 - APOYO PARA EL FOMENTO AL COMERCIO Y DESARROLLO EMPRESARIAL																	
Objetivos		Indicador							Meta		Avances del Indicador				Medio de Verificación		Supuestos
Nivel / Referencia	Resumen Narrativo	Nombre del Indicador / Descripción del Indicador	Método de Cálculo	Tipo / Dimensión / Frecuencia/Traectoria	Fórmula / Variables de la Fórmula	Clasificación	Unidad de Medida	Valor Reprog.	Meta	Valor Logrado del mes	Av. Men.	Valor Logrado Acumulado	Av. Acu.	Medio de Verificación	Supuestos		
ACTIVIDAD C0301	Desarrollo de talento empresarial a emprendedores y MiPyMEs	Variación porcentual del número de empresarios y empresarias capacitados  Mide la variación porcentual del número de empresarios y empresarias capacitados en temas empresariales en el año actual con respecto al año anterior	VARIACION_POR CENTUAL	Gestión Eficiencia Anual ASCENDENTE	$((ECT / ECT1) - 1) * 100$  ECT = Empresarios y empresarias capacitados en temas empresariales en el año actual  ECT1 = Empresarios y empresarias capacitados en temas empresariales en el año anterior	ACUMULADO  CONSTANTE	Empresarios y empresarias capacitados en temas empresariales  Empresarios y empresarias capacitados en temas empresariales	1,200.00  759.00	58.10	100.00  759.00	-86.82	2,774.00  759.00	265.48	MEDIO PÚBLICO-En la Dirección de Comercio, ubicada en el edificio de la Secretaría de Innovación y Desarrollo Económico del Gobierno del Estado de Chihuahua. Contacto a través del número telefónico 614-4423300; o bien en el hipervínculo: <a href="http://www.chihuahua.com.mx/pbr.php">http://www.chihuahua.com.mx/pbr.php</a> . En la Dirección de Comercio, ubicada en el edificio de la Secretaría de Innovación y Desarrollo Económico del Gobierno del Estado de Chihuahua. Contacto a través del número telefónico 614-4423300; o bien en el hipervínculo: <a href="http://www.chihuahua.com.mx/pbr.php">http://www.chihuahua.com.mx/pbr.php</a> . PAGINA PUBLICADA --	Las y los empresarios asisten a las capacitaciones empresariales		
		Variación porcentual del número de empresarias capacitadas  Mide la variación porcentual del número de empresarias capacitadas en temas empresariales en el año actual con respecto al año anterior	VARIACION_POR CENTUAL	Gestión Eficiencia Anual ASCENDENTE	$((EMCT / EMCT1) - 1) * 100$  EMCT = Empresarias capacitadas en temas empresariales en el año actual  EMCT1 = Empresarias capacitadas en temas empresariales en el año anterior	ACUMULADO  CONSTANTE	Empresarias capacitadas en temas empresariales  Empresarias capacitadas en temas empresariales	600.00  331.00	81.27	0.00  331.00	-100.00	1,362.00  331.00	311.48	MEDIO PÚBLICO-En la Dirección de Comercio, ubicada en el edificio de la Secretaría de Innovación y Desarrollo Económico del Gobierno del Estado de Chihuahua. Contacto a través del número telefónico 614-4423300; o bien en el hipervínculo: <a href="http://www.chihuahua.com.mx/pbr.php">http://www.chihuahua.com.mx/pbr.php</a> . En la Dirección de Comercio, ubicada en el edificio de la Secretaría de Innovación y Desarrollo Económico del Gobierno del Estado de Chihuahua. Contacto a través del número telefónico 614-4423300; o bien en el hipervínculo: <a href="http://www.chihuahua.com.mx/pbr.php">http://www.chihuahua.com.mx/pbr.php</a> . PAGINA PUBLICADA --	Las y los empresarios asisten a las capacitaciones empresariales		

Justificación :  
 Observaciones :

Justificación : Se está en etapa de la organización de más cursos de capacitación en temas empresariales a empresarias.  
 Observaciones :



**GOBIERNO DEL ESTADO DE CHIHUAHUA**  
**SEGUIMIENTO A LA MATRIZ DE INDICADORES PARA RESULTADOS**  
 Mes de Octubre del 2022

104 - SECRETARIA DE INNOVACION Y DESARROLLO ECONOMICO															
1S050B1 - APOYO PARA EL FOMENTO AL COMERCIO Y DESARROLLO EMPRESARIAL															
Objetivos		Indicador					Meta		Avances del Indicador				Medio de Verificación		Supuestos
Nivel / Referencia	Resumen Narrativo	Nombre del Indicador / Descripción del Indicador	Método de Cálculo	Tipo / Dimensión / Frecuencia/Trayectoria	Fórmula / Variables de la Fórmula	Clasificación	Unidad de Medida	Valor Reprog.	Meta	Valor Logrado del mes	Av. Men.	Valor Logrado Acumulado	Av. Acu.		
ACTIVIDAD C0302	Realización y participación en ferias nacionales	Variación porcentual del monto de ventas de contratos realizados en ferias nacionales  Mide la variación porcentual del monto de ventas de contratos realizados en ferias nacionales en el año actual con respecto al año anterior	VARIACION_POR CENTUAL	Gestión Eficiencia Anual ASCENDENTE	$((MVCFNT/MVCFNT1)-1)*100$  MVCFNT = Monto de ventas de contratos el año actual  MVCFNT1 = Monto de ventas de contratos en el año anterior	ACUMULADO  CONSTANTE	monto de ventas de contratos  monto de ventas de contratos	18,500,000.00	15.91	4,000,000.00	-74.94	13,500,000.00	-15.41	MEDIO PUBLICO-En la Dirección de Comercio, ubicada en el edificio de la Secretaría de Innovación y Desarrollo Económico del Gobierno del Estado de Chihuahua. Contacto a través del número telefónico 614-4423300; o bien en el hipervínculo: <a href="http://www.chihuahua.com.mx/pbr.php">http://www.chihuahua.com.mx/pbr.php</a> . En la Dirección de Comercio, ubicada en el edificio de la Secretaría de Innovación y Desarrollo Económico del Gobierno del Estado de Chihuahua. Contacto a través del número telefónico 614-4423300; o bien en el hipervínculo: <a href="http://www.chihuahua.com.mx/pbr.php">http://www.chihuahua.com.mx/pbr.php</a> . PAGINA PUBLICADA --	Las y los empresarios están interesados en participar y asistir a ferias
Justificación :															
Observaciones :															
COMPONENTE C04	Servicios para la creación de nuevas empresas brindados	Variación porcentual de empresas aperturadas a través del SARE  Mide la variación porcentual de empresas aperturadas a través del SARE en el año actual con respecto al año anterior	VARIACION_POR CENTUAL	Gestión Eficiencia Anual ASCENDENTE	$((EAT /EAT1)-1)*100$  EAT = Empresas aperturadas a través del SARE en el año actual  EAT1 = Empresas aperturadas a través del SARE en el año anterior	ACUMULADO  CONSTANTE	Empresas aperturadas a través del sare  Empresas aperturadas a través del sare	2,500.00	-21.83	221.00	-93.09	1,640.00	-48.72	MEDIO PÚBLICO-En la Dirección de Comercio, ubicada en el edificio de la Secretaría de Innovación y Desarrollo Económico del Gobierno del Estado de Chihuahua. Contacto a través del número telefónico 614-4423300; o bien en el hipervínculo: <a href="http://www.chihuahua.com.mx/pbr.php">http://www.chihuahua.com.mx/pbr.php</a> . En la Dirección de Comercio, ubicada en el edificio de la Secretaría de Innovación y Desarrollo Económico del Gobierno del Estado de Chihuahua. Contacto a través del número telefónico 614-4423300; o bien en el hipervínculo: <a href="http://www.chihuahua.com.mx/pbr.php">http://www.chihuahua.com.mx/pbr.php</a> . PAGINA PUBLICADA --	Las y los emprendedores están interesados en constituir su empresa
Justificación :															
Observaciones :															

**GOBIERNO DEL ESTADO DE CHIHUAHUA**  
**SEGUIMIENTO A LA MATRIZ DE INDICADORES PARA RESULTADOS**  
**Mes de Octubre del 2022**

104 - SECRETARIA DE INNOVACION Y DESARROLLO ECONOMICO																	
1S050B1 - APOYO PARA EL FOMENTO AL COMERCIO Y DESARROLLO EMPRESARIAL																	
Objetivos		Indicador							Meta		Avances del Indicador				Medio de Verificación		Supuestos
Nivel / Referencia	Resumen Narrativo	Nombre del Indicador / Descripción del Indicador	Método de Cálculo	Tipo / Dimensión / Frecuencia/Traectoria	Fórmula / Variables de la Fórmula	Clasificación	Unidad de Medida	Valor Reprog.	Meta	Valor Logrado del mes	Av. Men.	Valor Logrado Acumulado	Av. Acu.	Medio de Verificación	Supuestos		
ACTIVIDAD C0401	Constitución y/o modificación de Sociedades Cooperativas y Microindustriales	Variación porcentual del número de sociedades cooperativas y microindustriales constituidas  Mide la variación porcentual de sociedades cooperativas y microindustriales constituidas en el año actual con respecto al año anterior	VARIACION_PORCENTUAL	Gestión Eficiencia Anual ASCENDENTE	$((SCT / SCT1) - 1) * 100$  SCT = Sociedades cooperativas y microindustriales constituidas en el año actual  SCT1 = Sociedades cooperativas y microindustriales constituidas en el año anterior	ACUMULADO  CONSTANTE	Sociedades cooperativas y microindustriales constituidas  Sociedades cooperativas y microindustriales constituidas	30.00	-21.05	2.00	-94.74	29.00	-23.68	MEDIO PÚBLICO-En la Dirección de Comercio, ubicada en el edificio de la Secretaría de Innovación y Desarrollo Económico del Gobierno del Estado de Chihuahua. Contacto a través del número telefónico 614-4423300; o bien en el hipervínculo: <a href="http://www.chihuahua.com.mx/pbr.php">http://www.chihuahua.com.mx/pbr.php</a> . En la Dirección de Comercio, ubicada en el edificio de la Secretaría de Innovación y Desarrollo Económico del Gobierno del Estado de Chihuahua. Contacto a través del número telefónico 614-4423300; o bien en el hipervínculo: <a href="http://www.chihuahua.com.mx/pbr.php">http://www.chihuahua.com.mx/pbr.php</a> . PAGINA PUBLICADA --	Las y los empresarios acuden a las oficinas de la SIDE a solicitar los servicios de constitución y/o modificación de cooperativas y microindustrias		
Justificación :																	
Observaciones :																	
ACTIVIDAD C0402	Gestión de registro de signos distintivos para productos y servicios chihuahuenses ante el IMPI	Variación porcentual del número de registros de signos distintivos  Mide la variación porcentual del número de registros de signos distintivos en el año actual con respecto al año anterior	VARIACION_PORCENTUAL	Gestión Eficiencia Anual ASCENDENTE	$((NRSDDT / NRSDDT1) - 1) * 100$  NRSDDT = Número de registros de signos distintivos en el año actual  NRSDDT1 = Número de registros de signos distintivos en el año anterior	ACUMULADO  CONSTANTE	Registros de signos distintivos  Registros de signos distintivos	200.00	7.53	19.00	-89.78	781.00	319.89	MEDIO PÚBLICO-En la Dirección de Comercio, ubicada en el edificio de la Secretaría de Innovación y Desarrollo Económico del Gobierno del Estado de Chihuahua. Contacto a través del número telefónico 614-4423300; o bien en el hipervínculo: <a href="http://www.chihuahua.com.mx/pbr.php">http://www.chihuahua.com.mx/pbr.php</a> . En la Dirección de Comercio, ubicada en el edificio de la Secretaría de Innovación y Desarrollo Económico del Gobierno del Estado de Chihuahua. Contacto a través del número telefónico 614-4423300; o bien en el hipervínculo: <a href="http://www.chihuahua.com.mx/pbr.php">http://www.chihuahua.com.mx/pbr.php</a> . PAGINA PUBLICADA --	Las y los empresarios están interesados en registrar la marca de sus productos		
Justificación :																	
Observaciones :																	



**GOBIERNO DEL ESTADO DE CHIHUAHUA**  
**SEGUIMIENTO A LA MATRIZ DE INDICADORES PARA RESULTADOS**  
**Mes de Octubre del 2022**

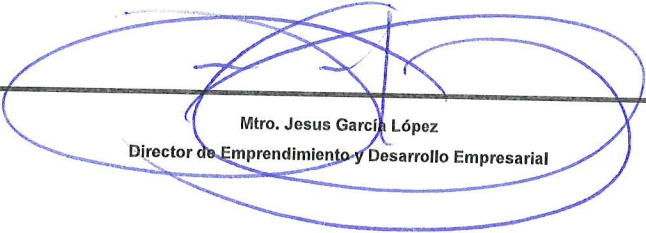
104 - SECRETARIA DE INNOVACION Y DESARROLLO ECONOMICO																
1S050B1 - APOYO PARA EL FOMENTO AL COMERCIO Y DESARROLLO EMPRESARIAL																
Objetivos																
Nivel / Referencia	Resumen Narrativo	Nombre del Indicador / Descripción del Indicador	Método de Cálculo	Tipo / Dimensión / Frecuencia/Traectoria	Indicador		Meta		Avances del Indicador				Medio de Verificación	Supuestos		
					Fórmula / Variables de la Fórmula	Clasificación	Unidad de Medida	Valor Reprog.	Meta	Valor Logrado del mes	Av. Men.	Valor Logrado Acumulado			Av. Acu.	
ACTIVIDAD C0403	Tramitación para el etiquetado de comercialización	Variación porcentual del número de empresas apoyadas para el cumplimiento de etiquetado para la comercialización	VARIACION_POR CENTUAL	Gestión Eficiencia Anual ASCENDENTE	((EAECT /EAECT1)-1)*100	EAECT = Empresas apoyadas para el cumplimiento de etiquetado en el año actual	ACUMULADO	Empresas apoyadas para el cumplimiento de etiquetado	80.00	-31.03	4.00	-96.55	36.00	-68.97	MEDIO PÚBLICO-En la Dirección de Comercio, ubicada en el edificio de la Secretaría de Innovación y Desarrollo Económico del Gobierno del Estado de Chihuahua. Contacto a través del número telefónico 614-4423300; o bien en el hipervínculo: <a href="http://www.chihuahua.com.mx/pbr.php">http://www.chihuahua.com.mx/pbr.php</a> . En la Dirección de Comercio, ubicada en el edificio de la Secretaría de Innovación y Desarrollo Económico del Gobierno del Estado de Chihuahua. Contacto a través del número telefónico 614-4423300; o bien en el hipervínculo: <a href="http://www.chihuahua.com.mx/pbr.php">http://www.chihuahua.com.mx/pbr.php</a> . PAGINA PUBLICADA --	Las y los empresarios acuden a las oficinas de la SIDE a solicitar los servicios para el cumplimiento de la norma para la comercialización de sus productos
		Mide la variación porcentual del número de empresas apoyadas para el cumplimiento de etiquetado para la comercialización en el año actual con respecto al año anterior			EAECT1 = Empresas apoyadas para el cumplimiento de etiquetado en el año anterior	CONSTANTE	Empresas apoyadas para el cumplimiento de etiquetado	116.00			116.00		116.00			
Justificación :																
Observaciones :																
ACTIVIDAD C0404	Atención a las y los usuarios para la apertura de nuevas empresas a través del SARE	Variación porcentual de usuarios y usuarias atendidos a través del SARE	VARIACION_POR CENTUAL	Gestión Eficiencia Anual ASCENDENTE	((UAT /UAT1)-1)*100	UAT = Usuarios y usuarias atendidos en el año actual	ACUMULADO	Usuarios y usuarias atendidos	25,000.00	7.68	2,209.00	-90.49	20,064.00	-13.58	MEDIO PÚBLICO-En la Dirección de Comercio, ubicada en el edificio de la Secretaría de Innovación y Desarrollo Económico del Gobierno del Estado de Chihuahua. Contacto a través del número telefónico 614-4423300; o bien en el hipervínculo: <a href="http://www.chihuahua.com.mx/pbr.php">http://www.chihuahua.com.mx/pbr.php</a> . En la Dirección de Comercio, ubicada en el edificio de la Secretaría de Innovación y Desarrollo Económico del Gobierno del Estado de Chihuahua. Contacto a través del número telefónico 614-4423300; o bien en el hipervínculo: <a href="http://www.chihuahua.com.mx/pbr.php">http://www.chihuahua.com.mx/pbr.php</a> . PAGINA PUBLICADA --	Las y los emprendedores acuden a las oficinas de la SIDE a solicitar los servicios del SARE
		Mide la variación porcentual de usuarios y usuarias atendidos a través del SARE en el año actual con respecto al año anterior			UAT1 = Usuarios y usuarias atendidos en el año anterior	CONSTANTE	Usuarios y usuarias atendidos	23,218.00			23,218.00		23,218.00			
Justificación :																
Observaciones :																

**GOBIERNO DEL ESTADO DE CHIHUAHUA**  
**SEGUIMIENTO A LA MATRIZ DE INDICADORES PARA RESULTADOS**

Mes de Octubre del 2022

104 - SECRETARIA DE INNOVACION Y DESARROLLO ECONOMICO															
1S050B1 - APOYO PARA EL FOMENTO AL COMERCIO Y DESARROLLO EMPRESARIAL															
Objetivos		Indicador						Meta		Avances del Indicador				Medio de Verificación	Supuestos
Nivel / Referencia	Resumen Narrativo	Nombre del Indicador / Descripción del Indicador	Método de Cálculo	Tipo / Dimensión / Frecuencia/Traectoria	Fórmula / Variables de la Fórmula	Clasificación	Unidad de Medida	Valor Reprog.	Meta	Valor Logrado del mes	Av. Men.	Valor Logrado Acumulado	Av. Acu.		
Observaciones Generales del Programa Presupuestario en el Período															

Responsable del Programa

  
 Mtro. Jesus Garcia López  
 Director de Emprendimiento y Desarrollo Empresarial

Responsable del Ente Público

  
 Mtra. María Angélica Granados Trespalacios  
 Secretaria de Innovación y Desarrollo Económico



**GOBIERNO DEL ESTADO DE CHIHUAHUA**  
**SEGUIMIENTO A LA MATRIZ DE INDICADORES PARA RESULTADOS**  
**Mes de Octubre del 2022**

<b>Ente Público</b>	<b>104 - SECRETARIA DE INNOVACION Y DESARROLLO ECONOMICO</b>
<b>Programa presupuestario</b>	<b>2F009C1 - FOMENTO A LA ACTIVIDAD MINERA MEDIANTE EL DESARROLLO SUSTENTABLE</b>
<b>Definición del Programa</b>	Impulsar el establecimiento, así como el desarrollo de la competitividad de las y los empresarios y/o concesionarios del sector minero-metalúrgico a través de la asesoría, capacitación y apoyos financieros.
<b>Problema que atiende el Programa</b>	105404 - Baja competitividad de las y los empresarios y/o concesionarios del sector minero-metalúrgico

POBLACIONES					
Tipo	Descripción	Unidad de Medida Población	Total	Mujeres	Hombres
REFERENCIA	Las y los empresarios y/o concesionarios del sector minero - metalúrgico	Las y los empresarios y/o concesionarios del sector minero - metalúrgico	1,500	450	1,050
NO AFECTADA	Las y los empresarios y/o concesionarios del sector minero - metalúrgico	Las y los empresarios y/o concesionarios del sector minero - metalúrgico	150	45	105
POTENCIAL (AFECTADA)	Las y los empresarios y/o concesionarios del sector minero - metalúrgico	Las y los empresarios y/o concesionarios del sector minero - metalúrgico	1,350	405	945
OBJETIVO	Las y los empresarios y/o concesionarios del sector minero - metalúrgico	Las y los empresarios y/o concesionarios del sector minero - metalúrgico	906	272	634
POSTERGADA	Las y los empresarios y/o concesionarios del sector minero - metalúrgico	Las y los empresarios y/o concesionarios del sector minero - metalúrgico	444	133	311
ATENDIDA	Las y los empresarios y/o concesionarios del sector minero - metalúrgico	Las y los empresarios y/o concesionarios del sector minero - metalúrgico	1,132	339	793

**ALINEACIÓN A INSTRUMENTOS DE PLANEACIÓN ESTRATÉGICA**

<b>Eje rector - Tema - Eje Transversal</b>	<b>E204T2 - ECONOMÍA, INNOVACIÓN, DESARROLLO SUSTENTABLE Y EQUILIBRIO REGIONAL - MINERÍA - DERECHOS HUMANOS E INCLUSIÓN SOCIAL</b>
	<b>Objetivos De Desarrollo Sostenible</b>
OBJETIVO	OD08 - Promover el crecimiento económico sostenido, inclusivo y sostenible, el empleo pleno y productivo y el trabajo decente para todos
	<b>Plan Nacional De Desarrollo</b>
TEMA	E306 - Impulsar la reactivación económica, el mercado interno y el empleo
	<b>Plan Estatal De Desarrollo</b>
OBJETIVO	E2---01 - Fortalecer la organización y el desarrollo de las capacidades de los sectores productivos del estado para promover un crecimiento sustentable con mejores ingresos para las y los chihuahuenses.
	<b>Programas De Mediano Plazo</b>
OBJETIVO	PS03060002 - Impulsar el desarrollo de la pequeña minería.
	<b>Plan Estatal De Desarrollo 2022-2027</b>
OBJETIVO NUEVO	E20701001 - Impulsar la inversión y la competitividad del sector minero metalúrgico.

PRESUPUESTO DEL PROGRAMA									
Mensual					Acumulado				
Autorizado	Modificado	Gasto	% de gasto / modificado		Autorizado	Modificado	Gasto	% de gasto / modificado	
4,484,218.18	5,289,766.68	347,525.82	6.57		4,484,218.18	5,289,766.68	2,912,829.29	55.07	

INDICADORES DEL PROGRAMA				
Total de indicadores en el año	Indicadores con avance programado en el período	Indicadores con avance	Indicadores sin avance	Indicadores sin avance - Con justificación
13	12	13	0	0

**GOBIERNO DEL ESTADO DE CHIHUAHUA**  
**SEGUIMIENTO A LA MATRIZ DE INDICADORES PARA RESULTADOS**  
**Mes de Octubre del 2022**

<b>Ente Público</b>	104 - SECRETARIA DE INNOVACION Y DESARROLLO ECONOMICO
<b>Programa presupuestario</b>	2F009C1 - FOMENTO A LA ACTIVIDAD MINERA MEDIANTE EL DESARROLLO SUSTENTABLE
<b>Definición del Programa</b>	Impulsar el establecimiento, así como el desarrollo de la competitividad de las y los empresarios y/o concesionarios del sector minero-metalúrgico a través de la asesoría, capacitación y apoyos financieros.
<b>Problema que atiende el Programa</b>	105404 - Baja competitividad de las y los empresarios y/o concesionarios del sector minero-metalúrgico

FUENTES DE FINANCIAMIENTO										
Clave	Descripción	Origen	Interrelaciones	Porcentaje	Autorizado	Modificado	Gasto	Variación		
1110199	RECURSOS DEL ESTADO 2022	RECURSOS FISCALES	2F009C1 - FOMENTO A LA ACTIVIDAD MINERA MEDIANTE EL DESARROLLO SUSTENTABLE	53.94%	2,418,834.01	2,255,294.79	140,761.99	2,114,532.80		
1521699	FONDO GENERAL DE PARTICIPACIONES 2022	RECURSOS FEDERALES	2F009C1 - FOMENTO A LA ACTIVIDAD MINERA MEDIANTE EL DESARROLLO SUSTENTABLE	46.06%	2,065,384.17	3,034,471.89	2,772,067.30	262,404.59		
<b>Total de presupuesto</b>				<b>100.00%</b>	<b>4,484,218.18</b>	<b>5,289,766.68</b>	<b>2,912,829.29</b>	<b>2,376,937.39</b>		



**GOBIERNO DEL ESTADO DE CHIHUAHUA**  
**SEGUIMIENTO A LA MATRIZ DE INDICADORES PARA RESULTADOS**  
**Mes de Octubre del 2022**

104 - SECRETARÍA DE INNOVACIÓN Y DESARROLLO ECONÓMICO																
2F009C1 - FOMENTO A LA ACTIVIDAD MINERA MEDIANTE EL DESARROLLO SUSTENTABLE																
Objetivos		Indicador							Meta			Avances del Indicador			Medio de Verificación	Supuestos
Nivel / Referencia	Resumen Narrativo	Nombre del Indicador / Descripción del Indicador	Método de Cálculo	Tipo / Dimensión / Frecuencia/Trayectoria	Fórmula / Variables de la Fórmula	Clasificación	Unidad de Medida	Valor Reprog.	Meta	Valor Logrado del mes	Av. Men.	Valor Logrado Acumulado	Av. Acu.			

FIN	Contribuir a fortalecer la organización y el desarrollo de la capacidad del sector minero para promover un desarrollo sustentable, a través del desarrollo de la competitividad de las y los empresarios y/o concesionarios del sector minero-metalúrgico	Variación porcentual de la producción minera en el estado  Mide la variación porcentual de la producción minera del estado en el año actual con respecto al año anterior	VARIACION_PORCENTUAL	Estratégico Eficacia Anual ASCENDENTE	((PMT/PMT1)-1)*100  PMT = Producción minera de empresas por municipio en el año actual  PMT1 = Producción minera de empresas por municipio en el año anterior	ACUMULADO  CONSTANTE	Producción minera de empresas en dólares americanos  Producción minera de empresas en dólares americanos	2,200,000,000.00	-13.35	188,000,000.00	-92.60	2,089,000,000.00	-17.72	MEDIO PÚBLICO-En la Dirección de Minería, ubicada en el edificio de la Secretaría de Innovación y Desarrollo Económico del Gobierno del Estado de Chihuahua. Contacto a través del número telefónico 614-4423300; o bien en el hipervínculo: <a href="http://www.chihuahua.com.mx/pbr.php">http://www.chihuahua.com.mx/pbr.php</a> . En la Dirección de Minería, ubicada en el edificio de la Secretaría de Innovación y Desarrollo Económico del Gobierno del Estado de Chihuahua. Contacto a través del número telefónico 614-4423300; o bien en el hipervínculo: <a href="http://www.chihuahua.com.mx/pbr.php">http://www.chihuahua.com.mx/pbr.php</a> .	Las y los empresarios y/o concesionarios del sector minero-metalúrgico cuentan con estabilidad económica en el país y facilitan la información de producción
-----	---	--	----------------------	--	---	----------------------------	--	------------------	--------	----------------	--------	------------------	--------	--	--

Justificación : El dato del valor de la producción minera es una cifra preliminar, ya que el cierre del INEGI, es posterior al cierre del seguimiento mensual en el módulo del sistema SICIP.

Observaciones :

PROPOSITO	Las y los empresarios y/o concesionarios del sector minero-metalúrgico desarrollan su competitividad	Variación porcentual del monto de inversión en los proyectos por las empresas en los municipios  Mide la variación porcentual del monto de inversión de los proyectos realizados por las empresas en los municipios en el año actual con respecto al año anterior	VARIACION_PORCENTUAL	Estratégico Eficacia Anual ASCENDENTE	((TMIT/ TMIT1)-1)*100  TMIT = Monto de inversión en los proyectos realizados por las empresas en los municipios en el año actual  TMIT1 = Monto de inversión en los proyectos realizados por las empresas en los municipios en el año anterior	ACUMULADO  CONSTANTE	Monto de inversión en dólares americanos  Monto de inversión en dólares americanos	100,000,000.00	12.36	7,000,000.00	-92.13	79,000,000.00	-11.24	MEDIO PÚBLICO-En la Dirección de Minería, ubicada en el edificio de la Secretaría de Innovación y Desarrollo Económico del Gobierno del Estado de Chihuahua. Contacto a través del número telefónico 614-4423300; o bien en el hipervínculo: <a href="http://www.chihuahua.com.mx/pbr.php">http://www.chihuahua.com.mx/pbr.php</a> . En la Dirección de Minería, ubicada en el edificio de la Secretaría de Innovación y Desarrollo Económico del Gobierno del Estado de Chihuahua. Contacto a través del número telefónico 614-4423300; o bien en el hipervínculo: <a href="http://www.chihuahua.com.mx/pbr.php">http://www.chihuahua.com.mx/pbr.php</a> .	Las y los empresarios y/o concesionarios del sector minero-metalúrgico cuentan con estabilidad económica en el estado y facilitan la información de inversión
-----------	--	---	----------------------	--	--	----------------------------	--	----------------	-------	--------------	--------	---------------	--------	--	---

Justificación :

Observaciones :

**GOBIERNO DEL ESTADO DE CHIHUAHUA**  
**SEGUIMIENTO A LA MATRIZ DE INDICADORES PARA RESULTADOS**  
**Mes de Octubre del 2022**

104 - SECRETARIA DE INNOVACION Y DESARROLLO ECONOMICO																
2F009C1 - FOMENTO A LA ACTIVIDAD MINERA MEDIANTE EL DESARROLLO SUSTENTABLE																
Objetivos		Indicador						Meta		Avances del Indicador				Medio de Verificación		Supuestos
Nivel / Referencia	Resumen Narrativo	Nombre del Indicador / Descripción del Indicador	Método de Cálculo	Tipo / Dimensión / Frecuencia/Trayectoria	Fórmula / Variables de la Fórmula	Clasificación	Unidad de Medida	Valor Reprog.	Meta	Valor Logrado del mes	Av. Men.	Valor Logrado Acumulado	Av. Acu.			
COMPONENTE C01	Apoyos financieros a las y los empresarios, concesionarios y al desarrollo regional del sector minero metalúrgico en el estado otorgados.	Variación porcentual del monto del apoyo financiero entregado a empresas y/o concesionarios mineros  Mide la variación porcentual del monto del apoyo financiero entregado para lograr la modernización y desarrollo de empresas y/o concesionarios mineros en el año actual con respecto al año anterior	VARIACION_PORCENTUAL	Estratégico Eficacia Anual ASCENDENTE	((MAFET /MAFET1)-1) * 100  MAFET = Monto de apoyo financiero entregado a empresas y/o concesionarios en el año actual  MAFET1 = Monto de apoyo financiero entregado a empresas y/o concesionarios en el año anterior	ACUMULADO	Apoyos financieros	1,000,000.00	-43.25	350,000.00	-80.14	760,292.00	-56.85	MEDIO PÚBLICO-En la Dirección de Minería, ubicada en el edificio de la Secretaría de Innovación y Desarrollo Económico del Gobierno del Estado de Chihuahua. Contacto a través del número telefónico 614-4423300; o bien en el hipervínculo: <a href="http://www.chihuahua.com.mx/pbr.php">http://www.chihuahua.com.mx/pbr.php</a> . En la Dirección de Minería, ubicada en el edificio de la Secretaría de Innovación y Desarrollo Económico del Gobierno del Estado de Chihuahua. Contacto a través del número telefónico 614-4423300; o bien en el hipervínculo: <a href="http://www.chihuahua.com.mx/pbr.php">http://www.chihuahua.com.mx/pbr.php</a> . PAGINA PUBLICADA --	Las y los empresarios y/o concesionarios del sector minero-metalúrgico reúnen los requisitos de las reglas de operación y son candidatos recibir apoyos financieros.	
						CONSTANTE		Apoyos financieros	1,762,067.00		1,762,067.00		1,762,067.00			
Justificación :																
Observaciones :																
ACTIVIDAD C0101	Revisión de factibilidad del proyecto del apoyo financiero	Variación porcentual de solicitudes validadas de apoyos financieros a empresas y/o concesionarios minero  Mide la variación porcentual del solicitudes validadas de apoyos financieros a empresas y/o concesionarios mineros en el año actual con respecto al año anterior	VARIACION_PORCENTUAL	Gestión Eficiencia Anual ASCENDENTE	((SVT/SVT1)-1) * 100  SVT = Solicitudes validadas de apoyos financieros a empresas y/o concesionarios en el año actual  SVT1 = Solicitudes validadas de apoyos financieros a empresas y/o concesionarios en el año anterior	ACUMULADO	Solicitudes validadas	12.00	9.09	1.00	-90.91	8.00	-27.27	MEDIO PÚBLICO-En la Dirección de Minería, ubicada en el edificio de la Secretaría de Innovación y Desarrollo Económico del Gobierno del Estado de Chihuahua. Contacto a través del número telefónico 614-4423300; o bien en el hipervínculo: <a href="http://www.chihuahua.com.mx/pbr.php">http://www.chihuahua.com.mx/pbr.php</a> . En la Dirección de Minería, ubicada en el edificio de la Secretaría de Innovación y Desarrollo Económico del Gobierno del Estado de Chihuahua. Contacto a través del número telefónico 614-4423300; o bien en el hipervínculo: <a href="http://www.chihuahua.com.mx/pbr.php">http://www.chihuahua.com.mx/pbr.php</a> . PAGINA PUBLICADA --	Las y los empresarios y/o concesionarios del sector minero-metalúrgico solicitan apoyos financieros.	
						CONSTANTE		Solicitudes validadas	11.00		11.00		11.00			
Justificación :																
Observaciones :																



**GOBIERNO DEL ESTADO DE CHIHUAHUA**  
**SEGUIMIENTO A LA MATRIZ DE INDICADORES PARA RESULTADOS**  
**Mes de Octubre del 2022**

104 - SECRETARIA DE INNOVACION Y DESARROLLO ECONOMICO															
2F009C1 - FOMENTO A LA ACTIVIDAD MINERA MEDIANTE EL DESARROLLO SUSTENTABLE															
Objetivos		Indicador						Meta		Avances del Indicador				Medio de Verificación	Supuestos
Nivel / Referencia	Resumen Narrativo	Nombre del Indicador / Descripción del Indicador	Método de Cálculo	Tipo / Dimensión / Frecuencia/Trayectoria	Fórmula / Variables de la Fórmula	Clasificación	Unidad de Medida	Valor Reprog.	Meta	Valor Logrado del mes	Av. Men.	Valor Logrado Acumulado	Av. Acu.		
ACTIVIDAD C0102	Promoción del fondo de apoyos financieros	Variación porcentual de solicitudes recibidas de apoyos financieros de empresas y/o concesionarios mineros  Mide la variación porcentual de solicitudes recibidas de apoyos financieros de empresas y/o concesionarios mineros en el año actual con respecto al año anterior	VARIACION_POR CENTUAL	Gestión Eficiencia Anual ASCENDENTE	((SRT/SRT1)-1) * 100  SRT = Solicitudes recibidas de apoyos financieros de empresas y/o concesionarios en el año actual  SRT1 = Solicitudes recibidas de apoyos financieros de empresas y/o concesionarios en el año anterior	ACUMULADO  CONSTANTE	Solicitudes recibidas  Solicitudes recibidas	13.00  15.00	-13.33  	1.00  15.00	-93.33  	13.00  15.00	-13.33  	MEDIO PÚBLICO-En la Dirección de Minería, ubicada en el edificio de la Secretaría de Innovación y Desarrollo Económico del Gobierno del Estado de Chihuahua. Contacto a través del número telefónico 614-4423300; o bien en el hipervínculo: <a href="http://www.chihuahua.com.mx/pbr.php">http://www.chihuahua.com.mx/pbr.php</a> .  En la Dirección de Minería, ubicada en el edificio de la Secretaría de Innovación y Desarrollo Económico del Gobierno del Estado de Chihuahua. Contacto a través del número telefónico 614-4423300; o bien en el hipervínculo: <a href="http://www.chihuahua.com.mx/pbr.php">http://www.chihuahua.com.mx/pbr.php</a> .  PAGINA PUBLICADA --	Las y los empresarios y/o concesionarios del sector minero-metalúrgico están interesados en los apoyos financieros.
Justificación :															
Observaciones :															
COMPONENTE C02	Capacitación a las y los empresarios y/o concesionarios del sector minero-metalúrgico en el estado brindada	Variación porcentual de empresas y/o concesionarios mineros capacitados  Mide la variación porcentual de empresas y/o concesionarios mineros establecidos en el estado que son capacitados en el año actual con respecto al año anterior	VARIACION_POR CENTUAL	Estratégico Eficacia Anual ASCENDENTE	((EMCT/EMCT1)-1)*100  EMCT = Empresas y/o concesionarios mineros capacitados en el año actual  EMCT1 = Empresas y/o concesionarios mineros capacitados en el año anterior	ACUMULADO  CONSTANTE	Empresas y/o concesionarios mineros  Empresas y/o concesionarios mineros	340.00  424.00	-19.81  	53.00  424.00	-87.50  	587.00  424.00	38.44  	MEDIO PÚBLICO-En la Dirección de Minería, ubicada en el edificio de la Secretaría de Innovación y Desarrollo Económico del Gobierno del Estado de Chihuahua. Contacto a través del número telefónico 614-4423300; o bien en el hipervínculo: <a href="http://www.chihuahua.com.mx/pbr.php">http://www.chihuahua.com.mx/pbr.php</a> .  En la Dirección de Minería, ubicada en el edificio de la Secretaría de Innovación y Desarrollo Económico del Gobierno del Estado de Chihuahua. Contacto a través del número telefónico 614-4423300; o bien en el hipervínculo: <a href="http://www.chihuahua.com.mx/pbr.php">http://www.chihuahua.com.mx/pbr.php</a> .  PAGINA PUBLICADA --	Las y los empresarios y/o concesionarios del sector minero-metalúrgico están interesados y participan en los cursos de capacitación
Justificación :															
Observaciones :															

**GOBIERNO DEL ESTADO DE CHIHUAHUA**  
**SEGUIMIENTO A LA MATRIZ DE INDICADORES PARA RESULTADOS**  
**Mes de Octubre del 2022**

104 - SECRETARIA DE INNOVACION Y DESARROLLO ECONOMICO															
2F009C1 - FOMENTO A LA ACTIVIDAD MINERA MEDIANTE EL DESARROLLO SUSTENTABLE															
Objetivos		Indicador						Meta		Avances del Indicador				Medio de Verificación	Supuestos
Nivel / Referencia	Resumen Narrativo	Nombre del Indicador / Descripción del Indicador	Método de Cálculo	Tipo / Dimensión / Frecuencia/Traectoria	Fórmula / Variables de la Fórmula	Clasificación	Unidad de Medida	Valor Reprog.	Meta	Valor Logrado del mes	Av. Men.	Valor Logrado Acumulado	Av. Acu.		
ACTIVIDAD C0201	Realización de cursos de capacitación	Variación porcentual de empresas y/o concesionarios, así como empleadas y empleados mineros establecidos en el Estado, que son apoyadas (os) con cursos de capacitación	VARIACION_POR CENTUAL	Gestión Eficiencia Anual ASCENDENTE	((ELECT/ELECT1)-1)*100 ELECT = Empresas y/o concesionarios, así como empleadas y empleados mineros establecidos en el Estado que son apoyadas (os) con cursos de capacitación en el año actual ELECT1 = Empresas y/o concesionarios, así como empleadas y empleados mineros establecidos en el Estado que son apoyadas (os) con cursos de capacitación en el año anterior	ACUMULADO	Empresas y/o concesionarios mineros	340.00	-19.81	53.00	-87.50	587.00	38.44	MEDIO PÚBLICO-En la Dirección de Minería, ubicada en el edificio de la Secretaría de Innovación y Desarrollo Económico del Gobierno del Estado de Chihuahua. Contacto a través del número telefónico 614-4423300; o bien en el hipervínculo: <a href="http://www.chihuahua.com.mx/pbr.php">http://www.chihuahua.com.mx/pbr.php</a> . En la Dirección de Minería, ubicada en el edificio de la Secretaría de Innovación y Desarrollo Económico del Gobierno del Estado de Chihuahua. Contacto a través del número telefónico 614-4423300; o bien en el hipervínculo: <a href="http://www.chihuahua.com.mx/pbr.php">http://www.chihuahua.com.mx/pbr.php</a> . PAGINA PUBLICADA --	Las y los empresarios y/o concesionarios, así como empleadas y empleados del sector minero-metalúrgico están interesados y participan en cursos de capacitación
		Mide la variación porcentual de empresas y/o concesionarios, así como empleadas y empleados mineros establecidos en el Estado que son apoyadas (os) con cursos de capacitación en el año actual con respecto al año anterior				CONSTANTE	Empresas y/o concesionarios mineros	424.00		424.00		424.00			
Justificación :															
Observaciones :															
ACTIVIDAD C0202	Detección de necesidades de capacitación	Variación porcentual de cursos de capacitación	VARIACION_POR CENTUAL	Gestión Eficiencia Anual ASCENDENTE	((CCT/CCT1)-1)*100 CCT = Cursos de capacitación en el año actual CCT1 = Cursos de capacitación en el año anterior	ACUMULADO	Cursos de capacitación	41.00	2.50	4.00	-90.00	73.00	82.50	MEDIO PÚBLICO-En la Dirección de Minería, ubicada en el edificio de la Secretaría de Innovación y Desarrollo Económico del Gobierno del Estado de Chihuahua. Contacto a través del número telefónico 614-4423300; o bien en el hipervínculo: <a href="http://www.chihuahua.com.mx/pbr.php">http://www.chihuahua.com.mx/pbr.php</a> . En la Dirección de Minería, ubicada en el edificio de la Secretaría de Innovación y Desarrollo Económico del Gobierno del Estado de Chihuahua. Contacto a través del número telefónico 614-4423300; o bien en el hipervínculo: <a href="http://www.chihuahua.com.mx/pbr.php">http://www.chihuahua.com.mx/pbr.php</a> . PAGINA PUBLICADA --	Las y los empresarios y/o concesionarios del sector minero-metalúrgico brindan información para detectar necesidades de capacitación
		Mide la variación porcentual de cursos de capacitación en el año actual con respecto al año anterior				CONSTANTE	Cursos de capacitación	40.00		40.00		40.00			
Justificación :															
Observaciones :															



**GOBIERNO DEL ESTADO DE CHIHUAHUA**  
**SEGUIMIENTO A LA MATRIZ DE INDICADORES PARA RESULTADOS**  
**Mes de Octubre del 2022**

104 - SECRETARIA DE INNOVACION Y DESARROLLO ECONOMICO															
2F009C1 - FOMENTO A LA ACTIVIDAD MINERA MEDIANTE EL DESARROLLO SUSTENTABLE															
Objetivos		Indicador						Meta		Avances del Indicador				Medio de Verificación	Supuestos
Nivel / Referencia	Resumen Narrativo	Nombre del Indicador / Descripción del Indicador	Método de Cálculo	Tipo / Dimensión / Frecuencia/Trayectoria	Fórmula / Variables de la Fórmula	Clasificación	Unidad de Medida	Valor Reprog.	Meta	Valor Logrado del mes	Av. Men.	Valor Logrado Acumulado	Av. Acu.		
COMPONENTE C03	Servicios de asesoría técnica y legal a las y los empresarios y/o concesionarios del sector minero-metalúrgico en el estado otorgados	Variación porcentual de empresas y/o concesionarios mineros que recibieron asesorías técnica y legal  Mide la variación porcentual de empresas y/o concesionarios mineros establecidos en el estado que recibieron asesorías técnica y legal en el año actual con respecto al año anterior	VARIACION_POR CENTUAL	Estratégico Eficacia Anual ASCENDENTE	((EMRAIT/EMRAIT1)-1)*100  EMRAIT = Empresas y/o concesionarios mineros que recibieron asesorías técnicas y legales en el año actual  EMRAIT1 = Empresas y/o concesionarios mineros que recibieron asesorías técnicas y legales en el año anterior	ACUMULADO  CONSTANTE	Empresas y/o concesionarios mineros  Empresas y/o concesionarios mineros	555.00	-10.19	53.00	-91.42	537.00	-13.11	MEDIO PÚBLICO-En la Dirección de Minería, ubicada en el edificio de la Secretaría de Innovación y Desarrollo Económico del Gobierno del Estado de Chihuahua. Contacto a través del número telefónico 614-4423300; o bien en el hipervínculo: <a href="http://www.chihuahua.com.mx/pbr.php">http://www.chihuahua.com.mx/pbr.php</a> . En la Dirección de Minería, ubicada en el edificio de la Secretaría de Innovación y Desarrollo Económico del Gobierno del Estado de Chihuahua. Contacto a través del número telefónico 614-4423300; o bien en el hipervínculo: <a href="http://www.chihuahua.com.mx/pbr.php">http://www.chihuahua.com.mx/pbr.php</a> . PAGINA PUBLICADA --	Las y los empresarios y/o concesionarios del sector minero-metalúrgico solicitan asesorías técnicas y legales
Justificación :															
Observaciones :															
ACTIVIDAD C0301	Atención legal a las y los empresarios y/o concesionarios del sector minero-metalúrgico del estado	Variación porcentual de asesoría legal a empresas y/o concesionarios mineros  Mide la variación porcentual de empresas y/o concesionarios mineros establecidas en el Estado que recibieron asesoría legal integral en el año actual con respecto al año anterior	VARIACION_POR CENTUAL	Gestión Eficiencia Anual ASCENDENTE	((EMALT/EMALT1)-1)*100  EMALT = Empresas y/o concesionarios mineros establecidas en el Estado que recibieron asesoría legal integral en el año actual  EMALT1 = Empresas y/o concesionarios mineros establecidas en el Estado que recibieron asesoría legal integral en el año anterior	ACUMULADO  CONSTANTE	Empresas y/o concesionarios mineros  Empresas y/o concesionarios mineros	148.00	-14.45	15.00	-91.33	155.00	-10.40	MEDIO PÚBLICO-En la Dirección de Minería, ubicada en el edificio de la Secretaría de Innovación y Desarrollo Económico del Gobierno del Estado de Chihuahua. Contacto a través del número telefónico 614-4423300; o bien en el hipervínculo: <a href="http://www.chihuahua.com.mx/pbr.php">http://www.chihuahua.com.mx/pbr.php</a> . En la Dirección de Minería, ubicada en el edificio de la Secretaría de Innovación y Desarrollo Económico del Gobierno del Estado de Chihuahua. Contacto a través del número telefónico 614-4423300; o bien en el hipervínculo: <a href="http://www.chihuahua.com.mx/pbr.php">http://www.chihuahua.com.mx/pbr.php</a> . PAGINA PUBLICADA --	Las y los empresarios y/o concesionarios del sector minero-metalúrgico solicitan asesoría legal
Justificación :															
Observaciones :															

**GOBIERNO DEL ESTADO DE CHIHUAHUA**  
**SEGUIMIENTO A LA MATRIZ DE INDICADORES PARA RESULTADOS**  
**Mes de Octubre del 2022**

104 - SECRETARIA DE INNOVACION Y DESARROLLO ECONOMICO																
2F009C1 - FOMENTO A LA ACTIVIDAD MINERA MEDIANTE EL DESARROLLO SUSTENTABLE																
Objetivos		Indicador						Meta		Avances del Indicador				Medio de Verificación		Supuestos
Nivel / Referencia	Resumen Narrativo	Nombre del Indicador / Descripción del Indicador	Método de Cálculo	Tipo / Dimensión / Frecuencia/Trayectoria	Fórmula / Variables de la Fórmula	Clasificación	Unidad de Medida	Valor Reprog.	Meta	Valor Logrado del mes	Av. Men.	Valor Logrado Acumulado	Av. Acu.			
		Variación porcentual de asesoría legal a empresarias y/o concesionarias mineras	VARIACION_POR CENTUAL	Gestión Eficiencia Anual ASCENDENTE	((EMALMT/EMALMT1)-1)*100 EMALMT = Empresarias y/o concesionarias mineras establecidas en el estado que recibieron asesoría legal integral en el año actual EMALMT1 = Empresarias y/o concesionarias mineras establecidas en el estado que recibieron asesoría legal integral en el año anterior	ACUMULADO	Empresarias y/o concesionarias mineras	12.00	0.00	1.00	-91.67	10.00	-16.67	MEDIO PÚBLICO-En la Dirección de Minería, ubicada en el edificio de la Secretaría de Innovación y Desarrollo Económico del Gobierno del Estado de Chihuahua. Contacto a través del número telefónico 614-4423300, o bien en el hipervínculo: <a href="http://www.chihuahua.com.mx/pbr.php">http://www.chihuahua.com.mx/pbr.php</a> . En la Dirección de Minería, ubicada en el edificio de la Secretaría de Innovación y Desarrollo Económico del Gobierno del Estado de Chihuahua. Contacto a través del número telefónico 614-4423300; o bien en el hipervínculo: <a href="http://www.chihuahua.com.mx/pbr.php">http://www.chihuahua.com.mx/pbr.php</a> . PAGINA PUBLICADA --	Las y los empresarios y/o concesionarios del sector minero-metalúrgico solicitan asesoría legal	
		Mide la variación porcentual de asesoría legal a empresarias y/o concesionarias mineras en el Estado que recibieron asesoría legal integral en el año actual con respecto al año anterior				CONSTANTE	Empresarias y/o concesionarias mineras	12.00		12.00		12.00				
Justificación :																
Observaciones :																
ACTIVIDAD C0302	Análisis de muestras minerales	Variación porcentual de análisis de muestras de minerales a empresas y/o concesionarios mineros	VARIACION_POR CENTUAL	Gestión Eficiencia Anual ASCENDENTE	((EMAMT/EMAMT1)-1)*100 EMAMT = Empresas y/o concesionarios mineros establecidas en el Estado a las que se apoyaron con análisis de muestras de minerales en el año actual EMAMT1 = Empresas y/o concesionarios mineros establecidas en el Estado a las que se apoyaron con análisis de muestras de minerales en el año anterior	ACUMULADO	Empresas y/o concesionarios mineros	35.00	-7.89	7.00	-81.58	35.00	-7.89	MEDIO PÚBLICO-En la Dirección de Minería, ubicada en el edificio de la Secretaría de Innovación y Desarrollo Económico del Gobierno del Estado de Chihuahua. Contacto a través del número telefónico 614-4423300, o bien en el hipervínculo: <a href="http://www.chihuahua.com.mx/pbr.php">http://www.chihuahua.com.mx/pbr.php</a> . En la Dirección de Minería, ubicada en el edificio de la Secretaría de Innovación y Desarrollo Económico del Gobierno del Estado de Chihuahua. Contacto a través del número telefónico 614-4423300; o bien en el hipervínculo: <a href="http://www.chihuahua.com.mx/pbr.php">http://www.chihuahua.com.mx/pbr.php</a> . PAGINA PUBLICADA --	Las y los empresarios y/o concesionarios del sector minero-metalúrgico solicitan análisis de muestras minerales	
		Mide la variación porcentual de empresas y/o concesionarios mineros establecidas en el Estado a las que se apoyaron con análisis de muestras de minerales en el año actual con respecto al año anterior.				CONSTANTE	Empresas y/o concesionarios mineros	38.00		38.00		38.00				
Justificación :																
Observaciones :																



**GOBIERNO DEL ESTADO DE CHIHUAHUA**  
**SEGUIMIENTO A LA MATRIZ DE INDICADORES PARA RESULTADOS**  
 Mes de Octubre del 2022

104 - SECRETARIA DE INNOVACION Y DESARROLLO ECONOMICO															
2F009C1 - FOMENTO A LA ACTIVIDAD MINERA MEDIANTE EL DESARROLLO SUSTENTABLE															
Objetivos		Indicador						Meta		Avances del Indicador				Medio de Verificación	Supuestos
Nivel / Referencia	Resumen Narrativo	Nombre del Indicador / Descripción del Indicador	Método de Cálculo	Tipo / Dimensión / Frecuencia/Traectoria	Fórmula / Variables de la Fórmula	Clasificación	Unidad de Medida	Valor Reprog.	Meta	Valor Logrado del mes	Av. Men.	Valor Logrado Acumulado	Av. Acu.	Medio de Verificación	Supuestos
ACTIVIDAD C0303	Atención a las y los empresarios y/o concesionarios del sector minero-metalúrgico así como visitas técnicas a los yacimientos	Variación porcentual de atención y visitas técnicas a empresas y/o concesionarios mineros  Mide la variación porcentual de empresas y/o concesionarios mineros establecidas en el Estado a las que se realizan visitas y asesorías técnicas en el año actual con respecto al año anterior.	VARIACION_PORCENTUAL	Gestión Eficiencia Anual ASCENDENTE	((EMVATT/EMVATT1)-1)*100  EMVATT = Empresas y/o concesionarios mineros establecidas en el Estado a las que se realizaron visitas y asesorías técnicas en el año actual  EMVATT1 = Empresas y/o concesionarios mineros establecidas en el Estado a las que se realizaron visitas y asesorías técnicas en el año anterior	ACUMULADO  CONSTANTE	Empresas y/o concesionarios mineros  Empresas y/o concesionarios mineros	360.00	-8.86	30.00	-92.41	337.00	-14.68	MEDIO PÚBLICO-En la Dirección de Minería, ubicada en el edificio de la Secretaría de Innovación y Desarrollo Económico del Gobierno del Estado de Chihuahua. Contacto a través del número telefónico 614-4423300; o bien en el hipervínculo: <a href="http://www.chihuahua.com.mx/pbr.php">http://www.chihuahua.com.mx/pbr.php</a> . En la Dirección de Minería, ubicada en el edificio de la Secretaría de Innovación y Desarrollo Económico del Gobierno del Estado de Chihuahua. Contacto a través del número telefónico 614-4423300; o bien en el hipervínculo: <a href="http://www.chihuahua.com.mx/pbr.php">http://www.chihuahua.com.mx/pbr.php</a> . PAGINA PUBLICADA --	Las y los empresarios y/o concesionarios del sector minero-metalúrgico presentan solicitudes para visitas técnicas

Justificación :

Observaciones :

Observaciones Generales del Programa Presupuestario en el Período

Responsable del Programa




Lic. Aida Ivonne Valles Chávez  
 Directora de Minería

**GOBIERNO DEL ESTADO DE CHIHUAHUA**  
**SEGUIMIENTO A LA MATRIZ DE INDICADORES PARA RESULTADOS**  
**Mes de Octubre del 2022**

104 - SECRETARIA DE INNOVACION Y DESARROLLO ECONOMICO															
2F009C1 - FOMENTO A LA ACTIVIDAD MINERA MEDIANTE EL DESARROLLO SUSTENTABLE															
Objetivos		Indicador						Meta		Avances del Indicador				Medio de Verificación	Supuestos
Nivel / Referencia	Resumen Narrativo	Nombre del Indicador / Descripción del Indicador	Método de Cálculo	Tipo / Dimensión / Frecuencia/Traectoria	Fórmula / Variables de la Fórmula	Clasificación	Unidad de Medida	Valor Reprog.	Meta	Valor Logrado del mes	Av. Men.	Valor Logrado Acumulado	Av. Acu.		

Responsable del Ente Público




---

**Mtra. María Angélica Granados Trespalacios**  
**Secretaría de Innovación y Desarrollo Económico**



**GOBIERNO DEL ESTADO DE CHIHUAHUA**  
**SEGUIMIENTO A LA MATRIZ DE INDICADORES PARA RESULTADOS**  
**Mes de Octubre del 2022**

<b>Ente Público</b>	<b>104 - SECRETARIA DE INNOVACION Y DESARROLLO ECONOMICO</b>
<b>Programa presupuestario</b>	2F020C2 - PROMOCIÓN PARA LA EFICIENCIA E INNOVACIÓN EN LA GENERACIÓN Y ABASTO DE FUENTES DE ENERGÍA
<b>Definición del Programa</b>	Promover el gran potencial energético con que cuenta el estado y brindar asesorías integrales a las empresas del sector energético, industrial y de servicios, clasificadas en el Directorio Estadístico Nacional de Unidades Económicas (DENUE) como tamaño grande, para impulsar la inversión pública y privada en la construcción y ampliación de infraestructura para la generación y transmisión de energía limpia y renovable.
<b>Problema que atiende el Programa</b>	105406 - Desarrollo deficiente del sector energético.

POBLACIONES						
Tipo	Descripción	Unidad de Medida Población	Total	Mujeres	Hombres	
REFERENCIA	Empresas del sector energético industrial clasificadas en el Directorio Estadístico de Unidades Económicas (DENUE) como Tamaño Grande	Empresas del sector energético industrial clasificadas en el Directorio Estadístico de Unidades Económicas (DENUE) como Tamaño Grande	987	0	0	
NO AFECTADA	Empresas del sector energético industrial clasificadas en el Directorio Estadístico de Unidades Económicas (DENUE) como Tamaño Grande	Empresas del sector energético industrial clasificadas en el Directorio Estadístico de Unidades Económicas (DENUE) como Tamaño Grande	66	0	0	
POTENCIAL (AFECTADA)	Empresas del sector energético industrial clasificadas en el Directorio Estadístico de Unidades Económicas (DENUE) como Tamaño Grande	Empresas del sector energético industrial clasificadas en el Directorio Estadístico de Unidades Económicas (DENUE) como Tamaño Grande	921	0	0	
OBJETIVO	Empresas del sector energético, industrial y de servicios, clasificadas en el Directorio Estadístico Nacional de Unidades Económicas (DENUE) como tamaño grande	Empresas del sector energético, industrial y de servicios, clasificadas en el Directorio Estadístico Nacional de Unidades Económicas (DENUE) como tamaño grande	691	0	0	
POSTERGADA	Empresas del sector energético industrial clasificadas en el Directorio Estadístico de Unidades Económicas (DENUE) como Tamaño Grande	Empresas del sector energético industrial clasificadas en el Directorio Estadístico de Unidades Económicas (DENUE) como Tamaño Grande	230	0	0	
ATENDIDA	Empresas del sector energético, industrial y de servicios, clasificadas en el Directorio Estadístico Nacional de Unidades Económicas (DENUE) como tamaño grande	Empresas del sector energético, industrial y de servicios, clasificadas en el Directorio Estadístico Nacional de Unidades Económicas (DENUE) como tamaño grande	1	0	0	

**ALINEACIÓN A INSTRUMENTOS DE PLANEACIÓN ESTRATÉGICA**

**Eje rector - Tema - Eje Transversal**      **E208T2 - ECONOMÍA, INNOVACIÓN, DESARROLLO SUSTENTABLE Y EQUILIBRIO REGIONAL - ENERGÍA - DERECHOS HUMANOS E INCLUSIÓN SOCIAL**

**Objetivos De Desarrollo Sostenible**

**OBJETIVO**      OD07 - Garantizar el acceso a una energía asequible, segura, sostenible y moderna para todos

**Plan Nacional De Desarrollo**

**TEMA**      E305 - Rescate del sector energético

**Plan Estatal De Desarrollo**

**OBJETIVO**      E2----04 - Promover la eficiencia e innovación en la generación y abasto de fuentes de energía para el desarrollo de las actividades productivas y sociales de los habitantes del estado.

**Programas De Mediano Plazo**

**OBJETIVO**      PS03070001 - Promover la eficiencia e innovación en la generación y abasto de fuentes de energía para el desarrollo de las actividades productivas y sociales de los habitantes del estado.

**Plan Estatal De Desarrollo 2022-2027**

**OBJETIVO NUEVO**      E20501001 - Promover el gran potencial energético con que cuenta el estado y brindar asesoría integral a los participantes, para detonar un desarrollo energético sustentable a través de un organismo rector del sector, que facilite e impulse la inversión pública y privada para la ampliación y modernización de la infraestructura energética, para la atención de usuarios de los sectores productivos, social y de servicios del estado.

**PRESUPUESTO DEL PROGRAMA**

Mensual				Acumulado			
Autorizado	Modificado	Gasto	% de gasto / modificado	Autorizado	Modificado	Gasto	% de gasto / modificado
1,790,698.76	3,876,002.74	1,363,490.70	35.18	1,790,698.76	3,876,002.74	3,615,510.16	93.28

**INDICADORES DEL PROGRAMA**

Total de indicadores en el año	Indicadores con avance programado en el período	Indicadores con avance	Indicadores sin avance	Indicadores sin avance - Con justificación
9	5	4	5	5

*guc*



**GOBIERNO DEL ESTADO DE CHIHUAHUA**  
**SEGUIMIENTO A LA MATRIZ DE INDICADORES PARA RESULTADOS**  
**Mes de Octubre del 2022**

<b>Ente Público</b>	<b>104 - SECRETARIA DE INNOVACION Y DESARROLLO ECONOMICO</b>
<b>Programa presupuestario</b>	2F020C2 - PROMOCIÓN PARA LA EFICIENCIA E INNOVACIÓN EN LA GENERACIÓN Y ABASTO DE FUENTES DE ENERGÍA
<b>Definición del Programa</b>	Promover el gran potencial energético con que cuenta el estado y brindar asesorías integrales a las empresas del sector energético, industrial y de servicios, clasificadas en el Directorio Estadístico Nacional de Unidades Económicas (DENUE) como tamaño grande, para impulsar la inversión pública y privada en la construcción y ampliación de infraestructura para la generación y transmisión de energía limpia y renovable.
<b>Problema que atiende el Programa</b>	105406 - Desarrollo deficiente del sector energético.

FUENTES DE FINANCIAMIENTO										
Clave	Descripción	Origen	Interrelaciones	Porcentaje	Autorizado	Modificado	Gasto	Variación		
1110199	RECURSOS DEL ESTADO 2022	RECURSOS FISCALES	2F020C2 - PROMOCIÓN PARA LA EFICIENCIA E INNOVACIÓN EN LA GENERACIÓN Y ABASTO DE FUENTES DE ENERGÍA	2.23%	40,000.00	2,035,736.07	2,022,033.83	13,702.24		
1521699	FONDO GENERAL DE PARTICIPACIONES 2022	RECURSOS FEDERALES	2F020C2 - PROMOCIÓN PARA LA EFICIENCIA E INNOVACIÓN EN LA GENERACIÓN Y ABASTO DE FUENTES DE ENERGÍA	97.77%	1,750,698.76	1,840,266.67	1,593,476.33	246,790.34		
<b>Total de presupuesto</b>				<b>100.00%</b>	<b>1,790,698.76</b>	<b>3,876,002.74</b>	<b>3,615,510.16</b>	<b>260,492.58</b>		

*June*



**GOBIERNO DEL ESTADO DE CHIHUAHUA**  
**SEGUIMIENTO A LA MATRIZ DE INDICADORES PARA RESULTADOS**  
**Mes de Octubre del 2022**

104 - SECRETARIA DE INNOVACION Y DESARROLLO ECONOMICO															
2F020C2 - PROMOCIÓN PARA LA EFICIENCIA E INNOVACIÓN EN LA GENERACIÓN Y ABASTO DE FUENTES DE ENERGÍA															
Objetivos		Indicador						Meta		Avances del Indicador				Medio de Verificación	Supuestos
Nivel / Referencia	Resumen Narrativo	Nombre del Indicador / Descripción del Indicador	Método de Cálculo	Tipo / Dimensión / Frecuencia/Trayectoria	Fórmula / Variables de la Fórmula	Clasificación	Unidad de Medida	Valor Reprog.	Meta	Valor Logrado del mes	Av. Men.	Valor Logrado Acumulado	Av. Acu.		
FIN	Contribuir a promover la eficiencia e innovación en la generación y abasto de fuentes de energía para el desarrollo de las actividades productivas y sociales de los habitantes del estado a través de incrementar el desarrollo de las empresas del sector energético, industrial y de servicios.	Variación porcentual de megawatts de capacidad de potencia eléctrica instalada con la intervención, apoyo y fungiendo como un facilitador la Dirección de Energía  Mide la variación porcentual de megawatts de capacidad de potencia eléctrica instalada, con la intervención, apoyo y participando como facilitador la Dirección de Energía en el año actual con respecto al año anterior	VARIACION_POR CENTUAL	Estratégico Eficacia Anual ASCENDENTE	$((MPEIT/MPEIT1)-1) * 100$  MPEIT = Megawatts de Potencia Eléctrica Instalada en el año actual  MPEIT1 = Megawatts de Potencia Eléctrica Instalada en el año anterior.	ACUMULADO  CONSTANTE	Megawatts de potencia eléctrica instalada  Megawatts de potencia eléctrica instalada	30.00	2,870.30	0.00	-100.00	0.00	-100.00	MEDIO PÚBLICO-En la Dirección de Energía de la Secretaría de Innovación y Desarrollo Económico del Gobierno del Estado de Chihuahua, ubicada en el edificio Héroes de la Revolución en el primer piso. Contacto a través del número telefónico 614-4423300; o bien en el hipervínculo: <a href="http://www.chihuahua.com.mx/pbr.php">http://www.chihuahua.com.mx/pbr.php</a> . En la Dirección de Energía de la Secretaría de Innovación y Desarrollo Económico del Gobierno del Estado de Chihuahua, ubicada en el edificio Héroes de la Revolución en el primer piso. Contacto a través del número telefónico 614-4423300; o bien en el hipervínculo: <a href="http://www.chihuahua.com.mx/pbr.php">http://www.chihuahua.com.mx/pbr.php</a> . PAGINA PUBLICADA --	Se garantiza el apoyo al desarrollo de proyectos de generación de energía eléctrica limpia a través de sistemas de energías renovables o convencionales, apegado a las disposiciones administrativas que estén vigentes y aplicables al Sector Energético a nivel nacional.
Justificación : Se continúa con actividades de promoción del potencial energético del Estado para fomentar y atraer inversión en proyectos del sector energético, a través de la participación en eventos del sector energético nacionales e internacionales, así como la organización de eventos de promoción locales a cargo de la Dirección de Energía en coordinación con empresas, instituciones y dependencias afines al sector.															
Observaciones :															

*gmc*

**GOBIERNO DEL ESTADO DE CHIHUAHUA**  
**SEGUIMIENTO A LA MATRIZ DE INDICADORES PARA RESULTADOS**  
**Mes de Octubre del 2022**

104 - SECRETARIA DE INNOVACION Y DESARROLLO ECONOMICO															
2F020C2 - PROMOCIÓN PARA LA EFICIENCIA E INNOVACIÓN EN LA GENERACIÓN Y ABASTO DE FUENTES DE ENERGÍA															
Objetivos		Indicador						Meta		Avances del Indicador				Medio de Verificación	Supuestos
Nivel / Referencia	Resumen Narrativo	Nombre del Indicador / Descripción del Indicador	Método de Cálculo	Tipo / Dimensión / Frecuencia/Trayectoria	Fórmula / Variables de la Fórmula	Clasificación	Unidad de Medida	Valor Reprog.	Meta	Valor Logrado del mes	Av. Men.	Valor Logrado Acumulado	Av. Acu.		

PROPOSITO	Las empresas del sector energético, industrial y de servicios, clasificadas en el Directorio Estadístico de Unidades Económicas (DENUE) como tamaño grande incrementan su desarrollo.	Porcentaje del volumen de energía eléctrica generada  Midó el porcentaje del volumen de energía eléctrica generada con respecto a la consumida en el año actual	PORCENTAJE	Estratégico Eficacia Anual ASCENDENTE	(VEEG/VEEC)*100  VEEG = Volumen de energía eléctrica generada  VEEC = Volumen de energía eléctrica consumida	CONSTANTE  CONSTANTE	Volumen de energía eléctrica generada en miles de giga watts-hora  Volumen de energía eléctrica consumida en miles de giga watts-hora	11.60	100.00	11.58	99.83	11.58	99.83	MEDIO PÚBLICO-En la Dirección de Energía de la Secretaría de Innovación y Desarrollo Económico del Gobierno del Estado de Chihuahua, ubicada en el edificio Héroes de la Revolución en el primer piso. Contacto a través del número telefónico 614-4423300; o bien en el hipervínculo: <a href="http://www.chihuahua.com.mx/pbr.php">http://www.chihuahua.com.mx/pbr.php</a> . En la Dirección de Energía de la Secretaría de Innovación y Desarrollo Económico del Gobierno del Estado de Chihuahua, ubicada en el edificio Héroes de la Revolución en el primer piso. Contacto a través del número telefónico 614-4423300; o bien en el hipervínculo: <a href="http://www.chihuahua.com.mx/pbr.php">http://www.chihuahua.com.mx/pbr.php</a> . PAGINA PUBLICADA --	Los nuevos generadores garantizan el abasto y cumplen con las especificaciones técnicas y de calidad establecidas.
-----------	---	---	------------	---------------------------------------	--	----------------------------	---	-------	--------	-------	-------	-------	-------	---	--

**Justificación :** Se monitorea el balance anual de energía en el Estado, comparando al cierre del año, el volumen de energía eléctrica generada contra el volumen de energía eléctrica consumida, por todas las personas usuarias de los diversos sectores públicos y privados del estado. (Fuente INEGI: Anuario estadístico del Estado de Chihuahua 2017).

**Observaciones :**

COMPONENTE C01	Inversión en el sector energético del estado realizada.	Variación porcentual de inversión en el sector energético en proyectos realizados en el estado.  Mide la variación porcentual de inversión en el sector energético en proyectos realizados en el estado en el año actual con respecto al año anterior.	VARIACION_PORCENTUAL	Estratégico Eficacia Anual ASCENDENTE	((ISET/ISET1)-1) *100  ISET = Inversión del sector energético en el año actual.  ISET1 = Inversión del sector energético en el año anterior.	ACUMULADO  CONSTANTE	Inversión en millones de dólares americanos  Inversión en millones de dólares americanos	30.00	2,870.30	0.00	-100.00	0.00	-100.00	MEDIO PÚBLICO-En la Dirección de Energía de la Secretaría de Innovación y Desarrollo Económico del Gobierno del Estado de Chihuahua, ubicada en el edificio Héroes de la Revolución en el primer piso. Contacto a través del número telefónico 614-4423300; o bien en el hipervínculo: <a href="http://www.chihuahua.com.mx/pbr.php">http://www.chihuahua.com.mx/pbr.php</a> . En la Dirección de Energía de la Secretaría de Innovación y Desarrollo Económico del Gobierno del Estado de Chihuahua, ubicada en el edificio Héroes de la Revolución en el primer piso. Contacto a través del número telefónico 614-4423300; o bien en el hipervínculo: <a href="http://www.chihuahua.com.mx/pbr.php">http://www.chihuahua.com.mx/pbr.php</a> . PAGINA PUBLICADA --	El estado de Chihuahua cuenta con el un excelente perfil energético para inversión el sector.
----------------	---	--	----------------------	---------------------------------------	--	----------------------------	--	-------	----------	------	---------	------	---------	---	---

*June*



**GOBIERNO DEL ESTADO DE CHIHUAHUA**  
**SEGUIMIENTO A LA MATRIZ DE INDICADORES PARA RESULTADOS**  
**Mes de Octubre del 2022**

104 - SECRETARIA DE INNOVACION Y DESARROLLO ECONOMICO															
2F020C2 - PROMOCIÓN PARA LA EFICIENCIA E INNOVACIÓN EN LA GENERACIÓN Y ABASTO DE FUENTES DE ENERGÍA															
Objetivos		Indicador						Meta		Avances del Indicador				Medio de Verificación	Supuestos
Nivel / Referencia	Resumen Narrativo	Nombre del Indicador / Descripción del Indicador	Método de Cálculo	Tipo / Dimensión / Frecuencia/Trayectoria	Fórmula / Variables de la Fórmula	Clasificación	Unidad de Medida	Valor Reprog.	Meta	Valor Logrado del mes	Av. Men.	Valor Logrado Acumulado	Av. Acu.		

Justificación : Se continúan atendiendo diversas reuniones y actividades, que permiten atender múltiples proyectos del sector que se estén gestando.

Observaciones :

ACTIVIDAD C0101	Participación en ferias, foros y eventos nacionales e internacionales para la captación de nuevos proyectos de inversión.	Porcentaje de ferias, foros y eventos.  Mide el porcentaje de ferias, foros y eventos asistidas con respecto a las programadas en el año actual	PORCENTAJE	Gestión Eficiencia Anual ASCENDENTE	(FFEA/FFEP)*100  FFEA = Ferias, foros y eventos asistidas en el año actual  FFEP = Ferias, foros y eventos programadas en el año actual	ACUMULADO  CONSTANTE	Ferías, foros y eventos asistidas  Ferías, foros y eventos programadas	21.00	100.00	0.00	0.00	11.00	52.38	MEDIO PÚBLICO-En la Dirección de Energía de la Secretaría de Innovación y Desarrollo Económico del Gobierno del Estado de Chihuahua, ubicada en el edificio Héroes de la Revolución en el primer piso. Contacto a través del número telefónico 614-4423300; o bien en el hipervínculo: <a href="http://www.chihuahua.com.mx/pbr.php">http://www.chihuahua.com.mx/pbr.php</a> . En la Dirección de Energía de la Secretaría de Innovación y Desarrollo Económico del Gobierno del Estado de Chihuahua, ubicada en el edificio Héroes de la Revolución en el primer piso. Contacto a través del número telefónico 614-4423300; o bien en el hipervínculo: <a href="http://www.chihuahua.com.mx/pbr.php">http://www.chihuahua.com.mx/pbr.php</a> .	Las y los participantes acuden a los eventos.
-----------------	---	---	------------	-------------------------------------	---	----------------------------	--	-------	--------	------	------	-------	-------	--	---

Justificación : Se continúa buscando eventos del sector energético donde la Dirección de Energía pueda participar.

Observaciones :

*June*

**GOBIERNO DEL ESTADO DE CHIHUAHUA**  
**SEGUIMIENTO A LA MATRIZ DE INDICADORES PARA RESULTADOS**  
**Mes de Octubre del 2022**

104 - SECRETARIA DE INNOVACION Y DESARROLLO ECONOMICO															
2F020C2 - PROMOCIÓN PARA LA EFICIENCIA E INNOVACIÓN EN LA GENERACIÓN Y ABASTO DE FUENTES DE ENERGÍA															
Objetivos		Indicador						Meta		Avances del Indicador				Medio de Verificación	Supuestos
Nivel / Referencia	Resumen Narrativo	Nombre del Indicador / Descripción del Indicador	Método de Cálculo	Tipo / Dimensión / Frecuencia/Traectoria	Fórmula / Variables de la Fórmula	Clasificación	Unidad de Medida	Valor Reprog.	Meta	Valor Logrado del mes	Av. Men.	Valor Logrado Acumulado	Av. Acu.		
ACTIVIDAD C0102	Vinculación de empresas estatales como proveeduría de productos y servicios al sector energético.	Porcentaje de empresas estatales promovidas como proveeduría.  Mide el porcentaje de empresas estatales promovidas como proveeduría con respecto a las programadas en el año actual	PORCENTAJE	Gestión Eficiencia Anual ASCENDENTE	(EPT/EEPT1)*100  EEPT = Empresas estatales promovidas en el año actual  EEPT1 = Empresas estatales programadas en el año actual	ACUMULADO  CONSTANTE	Empresas estatales promovidas  Empresas estatales programadas	2.00	100.00	0.00	0.00	0.00	0.00	MEDIO PÚBLICO-En la Dirección de Energía de la Secretaría de Innovación y Desarrollo Económico del Gobierno del Estado de Chihuahua, ubicada en el edificio Héroes de la Revolución en el primer piso. Contacto a través del número telefónico 614-4423300; o bien en el hipervínculo: <a href="http://www.chihuahua.com.mx/pbr.php">http://www.chihuahua.com.mx/pbr.php</a> . En la Dirección de Energía de la Secretaría de Innovación y Desarrollo Económico del Gobierno del Estado de Chihuahua, ubicada en el edificio Héroes de la Revolución en el primer piso. Contacto a través del número telefónico 614-4423300; o bien en el hipervínculo: <a href="http://www.chihuahua.com.mx/pbr.php">http://www.chihuahua.com.mx/pbr.php</a> . PAGINA PUBLICADA --	Las empresas estatales tienen interés y capacidad para participar como proveedores.

Justificación : Se continua con la promoción de las empresas locales para que sean consideradas dentro de la cadena de proveeduría para el desarrollo de nuevos proyectos del sector energético del Estado.

Observaciones :

COMPONENTE C02	Servicios de asesoría integral al sector energético brindados.	Variación porcentual de asesorías al sector energético.  Mide la variación porcentual de asesorías al sector energético en el año actual con respecto al año anterior.	VARIACION_PORCENTUAL	Estratégico Eficacia Anual ASCENDENTE	((ASET/ASET1)-1)*100  ASET = Asesorías del sector energético en el año actual.  ASET1 = Asesorías del sector energético en el año anterior.	ACUMULADO  CONSTANTE	Asesorías  Asesorías	40.00	-6.98	1.00	-97.67	25.00	-41.86	MEDIO PÚBLICO-En la Dirección de Energía de la Secretaría de Innovación y Desarrollo Económico del Gobierno del Estado de Chihuahua, ubicada en el edificio Héroes de la Revolución en el primer piso. Contacto a través del número telefónico 614-4423300; o bien en el hipervínculo: <a href="http://www.chihuahua.com.mx/pbr.php">http://www.chihuahua.com.mx/pbr.php</a> . En la Dirección de Energía de la Secretaría de Innovación y Desarrollo Económico del Gobierno del Estado de Chihuahua, ubicada en el edificio Héroes de la Revolución en el primer piso. Contacto a través del número telefónico 614-4423300; o bien en el hipervínculo: <a href="http://www.chihuahua.com.mx/pbr.php">http://www.chihuahua.com.mx/pbr.php</a> . PAGINA PUBLICADA --	Las y los inversionistas así como usuarios solicitan asesoría del sector energético.
----------------	--	--	----------------------	---------------------------------------	---	----------------------------	----------------------------	-------	-------	------	--------	-------	--------	---	--

*June*



**GOBIERNO DEL ESTADO DE CHIHUAHUA**  
**SEGUIMIENTO A LA MATRIZ DE INDICADORES PARA RESULTADOS**  
**Mes de Octubre del 2022**

104 - SECRETARIA DE INNOVACION Y DESARROLLO ECONOMICO															
2F020C2 - PROMOCIÓN PARA LA EFICIENCIA E INNOVACIÓN EN LA GENERACIÓN Y ABASTO DE FUENTES DE ENERGÍA															
Objetivos		Indicador						Meta		Avances del Indicador				Medio de Verificación	Supuestos
Nivel / Referencia	Resumen Narrativo	Nombre del Indicador / Descripción del Indicador	Método de Cálculo	Tipo / Dimensión / Frecuencia/Trayectoria	Fórmula / Variables de la Fórmula	Clasificación	Unidad de Medida	Valor Reprog.	Meta	Valor Logrado del mes	Av. Men.	Valor Logrado Acumulado	Av. Acu.	Medio de Verificación	Supuestos

Justificación : Se le dio seguimiento a una solicitud recibida previamente por parte de la empresa BorgWarner para darles apoyo con la implementación de proyectos de generación distribuida en plantas de los municipios de Juárez y Chihuahua, donde se coordinaron reuniones con representantes de la iniciativa Chihuahua Green City y FIDE.

Observaciones :

ACTIVIDAD C0201	Promoción del potencial energético del estado.	Porcentaje de eventos de promoción del potencial energético	PORCENTAJE	Gestión Eficiencia Anual ASCENDENTE	(EPPER/EPPEP)*100 EPPER = Eventos de promoción del potencial energético realizados en el año actual EPPEP = Eventos de promoción del potencial energético programados en el año actual	ACUMULADO  CONSTANTE	Eventos de promoción del potencial energético  Eventos de promoción del potencial energético	6.00	100.00	0.00	0.00	0.00	0.00	MEDIO PÚBLICO-En la Dirección de Energía de la Secretaría de Innovación y Desarrollo Económico del Gobierno del Estado de Chihuahua, ubicada en el edificio Héroes de la Revolución en el primer piso. Contacto a través del número telefónico 614-4423300; o bien en el hipervínculo: <a href="http://www.chihuahua.com.mx/pbr.php">http://www.chihuahua.com.mx/pbr.php</a> . En la Dirección de Energía de la Secretaría de Innovación y Desarrollo Económico del Gobierno del Estado de Chihuahua, ubicada en el edificio Héroes de la Revolución en el primer piso. Contacto a través del número telefónico 614-4423300; o bien en el hipervínculo: <a href="http://www.chihuahua.com.mx/pbr.php">http://www.chihuahua.com.mx/pbr.php</a> .	Las y los participantes acuden a los eventos.
-----------------	--	---	------------	-------------------------------------	--	----------------------------	--	------	--------	------	------	------	------	---	---

Justificación : Se continúa atendiendo diversas reuniones y actividades para concretar múltiples proyectos que impulsen los eventos locales del sector.

Observaciones :

gme

**GOBIERNO DEL ESTADO DE CHIHUAHUA**  
**SEGUIMIENTO A LA MATRIZ DE INDICADORES PARA RESULTADOS**  
**Mes de Octubre del 2022**

104 - SECRETARIA DE INNOVACION Y DESARROLLO ECONOMICO															
2F020C2 - PROMOCIÓN PARA LA EFICIENCIA E INNOVACIÓN EN LA GENERACIÓN Y ABASTO DE FUENTES DE ENERGÍA															
Objetivos		Indicador						Meta		Avances del Indicador				Medio de Verificación	Supuestos
Nivel / Referencia	Resumen Narrativo	Nombre del Indicador / Descripción del Indicador	Método de Cálculo	Tipo / Dimensión / Frecuencia/Trayectoria	Fórmula / Variables de la Fórmula	Clasificación	Unidad de Medida	Valor Reprog.	Meta	Valor Logrado del mes	Av. Men.	Valor Logrado Acumulado	Av. Acu.	Medio de Verificación	Supuestos
		<p>Porcentaje de las participaciones como ponentes de las mujeres en los eventos de promoción del sector energético realizadas</p> <p>Mide el porcentaje de las participaciones como ponentes de las mujeres en los eventos de promoción del sector energético realizadas con respecto a los programadas en el año actual</p>	PORCENTAJE	Gestión Eficiencia Anual ASCENDENTE	<p>(PPMET/PPMET1)*100</p> <p>PPMET = Participaciones como ponentes de las mujeres en los eventos de promoción del sector energético realizadas en el año actual</p> <p>PPMET1 = Participaciones como ponentes de las mujeres en los eventos de promoción del sector energético programadas en el año actual</p>	ACUMULADO	Participaciones	6.00	100.00	0.00	0.00	0.00	0.00	<p>MEDIO PÚBLICO-En la Dirección de Energía de la Secretaría de Innovación y Desarrollo Económico del Gobierno del Estado de Chihuahua, ubicada en el edificio Héroes de la Revolución en el primer piso. Contacto a través del número telefónico 614-4423300; o bien en el hipervínculo: <a href="http://www.chihuahua.com.mx/pbr.php">http://www.chihuahua.com.mx/pbr.php</a>.</p> <p>En la Dirección de Energía de la Secretaría de Innovación y Desarrollo Económico del Gobierno del Estado de Chihuahua, ubicada en el edificio Héroes de la Revolución en el primer piso. Contacto a través del número telefónico 614-4423300; o bien en el hipervínculo: <a href="http://www.chihuahua.com.mx/pbr.php">http://www.chihuahua.com.mx/pbr.php</a>.</p> <p>PAGINA PUBLICADA --</p>	Las y los participantes acuden a los eventos.

**Justificación :** Se continúa atendiendo reuniones y actividades para concretar el desarrollo de eventos locales, que impulsen el sector energético, donde se pueda contar con la participación de ponentes mujeres.

**Observaciones :**

ACTIVIDAD C0202	Elaboración del perfil del sector energético del estado.	Promedio del perfil del sector energético del estado.	PROMEDIO_SIMPLE	Gestión Eficiencia Anual ASCENDENTE	<p>(PSE/PSEP)</p> <p>PSE = Perfil del sector energético del estado realizado en el año actual.</p> <p>PSEP = Perfil del sector energético del estado programado en el año actual.</p>	ACUMULADO	Perfil del sector energético del estado	1.00	1.00	0.00	0.00	0.00	0.00	<p>MEDIO PÚBLICO-En la Dirección de Energía de la Secretaría de Innovación y Desarrollo Económico del Gobierno del Estado de Chihuahua, ubicada en el edificio Héroes de la Revolución en el primer piso. Contacto a través del número telefónico 614-4423300; o bien en el hipervínculo: <a href="http://www.chihuahua.com.mx/pbr.php">http://www.chihuahua.com.mx/pbr.php</a>.</p> <p>En la Dirección de Energía de la Secretaría de Innovación y Desarrollo Económico del Gobierno del Estado de Chihuahua, ubicada en el edificio Héroes de la Revolución en el primer piso. Contacto a través del número telefónico 614-4423300; o bien en el hipervínculo: <a href="http://www.chihuahua.com.mx/pbr.php">http://www.chihuahua.com.mx/pbr.php</a>.</p> <p>PAGINA PUBLICADA --</p>	Se cuenta con acceso a la información actualizada requerida para el perfil.
-----------------	--	---	-----------------	--	---	-----------	---	------	------	------	------	------	------	--	---


Junc



**GOBIERNO DEL ESTADO DE CHIHUAHUA**  
**SEGUIMIENTO A LA MATRIZ DE INDICADORES PARA RESULTADOS**  
**Mes de Octubre del 2022**


104 - SECRETARIA DE INNOVACION Y DESARROLLO ECONOMICO															
2F020C2 - PROMOCIÓN PARA LA EFICIENCIA E INNOVACIÓN EN LA GENERACIÓN Y ABASTO DE FUENTES DE ENERGÍA															
Objetivos		Indicador					Meta		Avances del Indicador				Medio de Verificación	Supuestos	
Nivel / Referencia	Resumen Narrativo	Nombre del Indicador / Descripción del Indicador	Método de Cálculo	Tipo / Dimensión / Frecuencia/Traectoria	Fórmula / Variables de la Fórmula	Clasificación	Unidad de Medida	Valor Reprog.	Meta	Valor Logrado del mes	Av. Men.	Valor Logrado Acumulado	Av. Acu.		
Justificación : Se continúa trabajando en el compendio final de información necesaria para el documento que se realizará. De igual forma, se continúa atendiendo el levantamiento de requerimientos energéticos que se tiene en la ciudad de Chihuahua por parte de los diversos sectores.															
Observaciones :															
Observaciones Generales del Programa Presupuestario en el Período															

Responsable del Programa



Ing. Gabriel Angel Millan Caballero  
 Director de Energía

Responsable del Ente Público



Mtra. María Angélica Granados Trespalacios  
 Secretaria de Innovación y Desarrollo Económico

**GOBIERNO DEL ESTADO DE CHIHUAHUA**  
**SEGUIMIENTO A LA MATRIZ DE INDICADORES PARA RESULTADOS**  
**Mes de Octubre del 2022**

<b>Ente Público</b>	<b>104 - SECRETARÍA DE INNOVACIÓN Y DESARROLLO ECONÓMICO</b>
<b>Programa presupuestario</b>	<b>2P009L1 - PLANEACIÓN, EVALUACIÓN Y CONDUCCIÓN DEL DESARROLLO ECONÓMICO</b>
<b>Definición del Programa</b>	Articulación eficaz de estrategias, políticas y programas del sector económico para la conservación de empleos de calidad en las unidades económicas para la población económicamente activa formal en el estado de Chihuahua a través de proyectos productivos, perfiles sectoriales y regionales, así como la creación de instrumentos de inteligencia de negocio que incidan en el desarrollo económico.
<b>Problema que atiende el Programa</b>	105407 - Desarticulación de estrategias, políticas y programas del sector económico para la conservación de empleos de calidad en las unidades económicas.

POBLACIONES						
Tipo	Descripción	Unidad de Medida	Población	Total	Mujeres	Hombres
REFERENCIA	Unidades económicas para la población económicamente activa	Unidades económicas para la población económicamente activa		124,219	0	0
NO AFECTADA	Unidades económicas para la población económicamente activa	Unidades económicas para la población económicamente activa		0	0	0
POTENCIAL (AFECTADA)	Unidades económicas para la población económicamente activa	Unidades económicas para la población económicamente activa		124,219	0	0
OBJETIVO	Unidades económicas para la población económicamente activa	Unidades económicas para la población económicamente activa		72,244	0	0
POSTERGADA	Unidades económicas para la población económicamente activa	Unidades económicas para la población económicamente activa		51,975	0	0
ATENDIDA	Unidades económicas para la población económicamente activa	Unidades económicas para la población económicamente activa		16	0	0

<b>Eje rector - Tema - Eje Transversal</b>		<b>ALINEACIÓN A INSTRUMENTOS DE PLANEACIÓN ESTRATÉGICA</b>
		<b>E203T2 - ECONOMÍA, INNOVACIÓN, DESARROLLO SUSTENTABLE Y EQUILIBRIO REGIONAL - INDUSTRIA - DERECHOS HUMANOS E INCLUSIÓN SOCIAL</b>
<b>Objetivos De Desarrollo Sostenible</b>		
OBJETIVO	OD08 - Promover el crecimiento económico sostenido, inclusivo y sostenible, el empleo pleno y productivo y el trabajo decente para todos	
<b>Plan Nacional De Desarrollo</b>		
TEMA	E306 - Impulsar la reactivación económica, el mercado interno y el empleo	
<b>Plan Estatal De Desarrollo</b>		
OBJETIVO	E2----01 - Fortalecer la organización y el desarrollo de las capacidades de los sectores productivos del estado para promover un crecimiento sustentable con mejores ingresos para las y los chihuahuenses.	
<b>Programas De Mediano Plazo</b>		
OBJETIVO	PS03010006 - Impulsar un Plan de Desarrollo Económico Regional de largo plazo en Conjunto conel Sector Privado potenciando las vocaciones de los municipios.	
<b>Plan Estatal De Desarrollo 2022-2027</b>		
OBJETIVO NUEVO	E20401001 - Incrementar la competitividad de las micro, pequeñas y medianas empresas de la industria de la transformación del estado.	

PRESUPUESTO DEL PROGRAMA									
Mensual					Acumulado				
Autorizado	Modificado	Gasto	% de gasto / modificado		Autorizado	Modificado	Gasto	% de gasto / modificado	
39,935,687.80	39,103,894.60	3,093,289.93	7.91		39,935,687.80	39,103,894.60	32,204,539.36	82.36	

INDICADORES DEL PROGRAMA				
Total de indicadores en el año	Indicadores con avance programado en el período	Indicadores con avance	Indicadores sin avance	Indicadores sin avance - Con justificación
11	5	8	3	3



**GOBIERNO DEL ESTADO DE CHIHUAHUA**  
**SEGUIMIENTO A LA MATRIZ DE INDICADORES PARA RESULTADOS**  
**Mes de Octubre del 2022**

<b>Ente Público</b>	<b>104 - SECRETARIA DE INNOVACION Y DESARROLLO ECONOMICO</b>
<b>Programa presupuestario</b>	<b>2P009L1 - PLANEACIÓN, EVALUACIÓN Y CONDUCCIÓN DEL DESARROLLO ECONÓMICO</b>
<b>Definición del Programa</b>	Articulación eficaz de estrategias, políticas y programas del sector económico para la conservación de empleos de calidad en las unidades económicas para la población económicamente activa formal en el estado de Chihuahua a través de proyectos productivos, perfiles sectoriales y regionales, así como la creación de Instrumentos de inteligencia de negocio que incidan en el desarrollo económico.
<b>Problema que atiende el Programa</b>	105407 - Desarticulación de estrategias, políticas y programas del sector económico para la conservación de empleos de calidad en las unidades económicas.

FUENTES DE FINANCIAMIENTO										
Clave	Descripción	Origen	Interrelaciones	Porcentaje	Autorizado	Modificado	Gasto	Varición		
1110199	RECURSOS DEL ESTADO 2022	RECURSOS FISCALES	2P009L1 - PLANEACIÓN, EVALUACIÓN Y CONDUCCIÓN DEL DESARROLLO ECONÓMICO	37.15%	14,837,831.02	14,587,260.83	10,204,074.59			4,383,186.24
1521699	FONDO GENERAL DE PARTICIPACIONES 2022	RECURSOS FEDERALES	2P009L1 - PLANEACIÓN, EVALUACIÓN Y CONDUCCIÓN DEL DESARROLLO ECONÓMICO	62.85%	25,097,856.78	24,516,633.77	22,000,464.77			2,516,169.00
<b>Total de presupuesto</b>				<b>100.00%</b>	<b>39,935,687.80</b>	<b>39,103,894.60</b>	<b>32,204,539.36</b>			<b>6,899,355.24</b>

**GOBIERNO DEL ESTADO DE CHIHUAHUA**  
**SEGUIMIENTO A LA MATRIZ DE INDICADORES PARA RESULTADOS**  
 Mes de Octubre del 2022

104 - SECRETARIA DE INNOVACION Y DESARROLLO ECONOMICO																
2P009L1 - PLANEACIÓN, EVALUACIÓN Y CONDUCCIÓN DEL DESARROLLO ECONÓMICO																
Objetivos		Indicador						Meta		Avances del Indicador				Medio de Verificación		Supuestos
Nivel / Referencia	Resumen Narrativo	Nombre del Indicador / Descripción del Indicador	Método de Cálculo	Tipo / Dimensión / Frecuencia/Trayectoria	Fórmula / Variables de la Fórmula	Clasificación	Unidad de Medida	Valor Reprog.	Meta	Valor Logrado del mes	Av. Men.	Valor Logrado Acumulado	Av. Acu.	Medio de Verificación	Supuestos	
FIN	Contribuir en fortalecer la organización y el desarrollo de las capacidades de los sectores productivos del estado, para promover un crecimiento sustentable con mejores ingresos a las y los chihuahuenses a través de la conservación de empleos en las unidades económicas, para la población económicamente activa formal.	Variación porcentual anual de conservación del empleo  Mide la variación porcentual anual de la conservación del empleo en el año actual con respecto al año anterior	VARIACION_PORCENTUAL	Estratégico Eficacia Anual ASCENDENTE	$((CET/CET1)-1)*100$  CET = Conservación de empleo en el año actual CET1 = Conservación de empleo en el año anterior	CONSTANTE  CONSTANTE	Conservación de empleo  Conservación de empleo	958,177.00	2.98	980,619.00	5.39	980,619.00	5.39	MEDIO PÚBLICO-En la Dirección de Gestión Estratégica y Eficacia Institucional, ubicada en el edificio de la Secretaría de Innovación y Desarrollo Económico del Gobierno del Estado de Chihuahua. Contacto a través del número telefónico 614-4423300; o bien en el hipervínculo: <a href="http://www.chihuahua.com.mx/pbr.php">http://www.chihuahua.com.mx/pbr.php</a> . En la Dirección de Gestión Estratégica y Eficacia Institucional, ubicada en el edificio de la Secretaría de Innovación y Desarrollo Económico del Gobierno del Estado de Chihuahua. Contacto a través del número telefónico 614-4423300; o bien en el hipervínculo: <a href="http://www.chihuahua.com.mx/pbr.php">http://www.chihuahua.com.mx/pbr.php</a> . PAGINA PUBLICADA --	Se cuenta con estabilidad económica en el estado	
		Variación porcentual de nuevos empleos del sector económico generados en el estado  Mide la variación porcentual de nuevos empleos del sector económico generados en el estado en el año actual con respecto al año anterior	VARIACION_PORCENTUAL	Estratégico Eficacia Anual ASCENDENTE	$((NESEGT/NESEGT1)-1)*100$  NESEGT = Nuevos empleos del sector económico generados en el año actual  NESEGT1 = Nuevos empleos del sector económico generados en el año anterior	ACUMULADO  CONSTANTE	Nuevos empleos del sector económico generados  Nuevos empleos del sector económico generados	27,700.00	3.04	6,713.00	-75.03	50,142.00	86.52	MEDIO PÚBLICO-En la Dirección de Gestión Estratégica y Eficacia Institucional, ubicada en el edificio de la Secretaría de Innovación y Desarrollo Económico del Gobierno del Estado de Chihuahua. Contacto a través del número telefónico 614-4423300; o bien en el hipervínculo: <a href="http://www.chihuahua.com.mx/pbr.php">http://www.chihuahua.com.mx/pbr.php</a> . En la Dirección de Gestión Estratégica y Eficacia Institucional, ubicada en el edificio de la Secretaría de Innovación y Desarrollo Económico del Gobierno del Estado de Chihuahua. Contacto a través del número telefónico 614-4423300; o bien en el hipervínculo: <a href="http://www.chihuahua.com.mx/pbr.php">http://www.chihuahua.com.mx/pbr.php</a> . PAGINA PUBLICADA --	Se cuenta con estabilidad económica en el estado	

Justificación :

Observaciones :



**GOBIERNO DEL ESTADO DE CHIHUAHUA**  
**SEGUIMIENTO A LA MATRIZ DE INDICADORES PARA RESULTADOS**  
**Mes de Octubre del 2022**

104 - SECRETARIA DE INNOVACION Y DESARROLLO ECONOMICO															
2P009L1 - PLANEACIÓN, EVALUACIÓN Y CONDUCCIÓN DEL DESARROLLO ECONÓMICO															
Objetivos		Indicador						Meta		Avances del Indicador				Medio de Verificación	Supuestos
Nivel / Referencia	Resumen Narrativo	Nombre del Indicador / Descripción del Indicador	Método de Cálculo	Tipo / Dimensión / Frecuencia/Trayectoria	Fórmula / Variables de la Fórmula	Clasificación	Unidad de Medida	Valor Reprog.	Meta	Valor Logrado del mes	Av. Men.	Valor Logrado Acumulado	Av. Acu.	Medio de Verificación	Supuestos
Justificación :															
Observaciones :															
		Promedio del crecimiento anual del empleo formal en el estado	PROMEDIO_SIMP LE	Estratégico Eficacia Anual ASCENDENTE	(PCEFET/PCEFNT1) PCEFET = Promedio del crecimiento del empleo formal a nivel estatal en el año actual PCEFNT1 = Promedio del crecimiento del empleo formal a nivel nacional en el año actual	ACUMULADO	Promedio del crecimiento del empleo formal a nivel estatal	2.97	0.70	0.69	0.71	5.28	1.11	MEDIO PÚBLICO-En la Dirección de Gestión Estratégica y Eficacia Institucional, ubicada en el edificio de la Secretaría de Innovación y Desarrollo Económico del Gobierno del Estado de Chihuahua. Contacto a través del número telefónico 614-4423300; o bien en el hipervínculo: <a href="http://www.chihuahua.com.mx/pbr.php">http://www.chihuahua.com.mx/pbr.php</a> . En la Dirección de Gestión Estratégica y Eficacia Institucional, ubicada en el edificio de la Secretaría de Innovación y Desarrollo Económico del Gobierno del Estado de Chihuahua. Contacto a través del número telefónico 614-4423300; o bien en el hipervínculo: <a href="http://www.chihuahua.com.mx/pbr.php">http://www.chihuahua.com.mx/pbr.php</a> . PAGINA PUBLICADA --	Se cuenta con estabilidad económica en el estado
		Mide el promedio del crecimiento anual del empleo formal en el estado con respecto al nacional en el año actual				ACUMULADO	Promedio del crecimiento del empleo formal a nivel nacional	4.24		0.97		4.74			
Justificación :															
Observaciones :															

**GOBIERNO DEL ESTADO DE CHIHUAHUA**  
**SEGUIMIENTO A LA MATRIZ DE INDICADORES PARA RESULTADOS**  
**Mes de Octubre del 2022**

104 - SECRETARÍA DE INNOVACIÓN Y DESARROLLO ECONÓMICO															
2P009L1 - PLANEACIÓN, EVALUACIÓN Y CONDUCCIÓN DEL DESARROLLO ECONÓMICO															
Objetivos		Indicador						Meta		Avances del Indicador				Medio de Verificación	Supuestos
Nivel / Referencia	Resumen Narrativo	Nombre del Indicador / Descripción del Indicador	Método de Cálculo	Tipo / Dimensión / Frecuencia/Trayectoria	Fórmula / Variables de la Fórmula	Clasificación	Unidad de Medida	Valor Reprog.	Meta	Valor Logrado del mes	Av. Men.	Valor Logrado Acumulado	Av. Acu.		
PROPOSITO	Las unidades económicas para la población económicamente activa conservan empleos de calidad	Promedio anual del salario diario  Mide el promedio del salario diario estatal con respecto al nacional	PROMEDIO_SIMPLE	Estratégico Eficacia Anual ASCENDENTE	(SDPE/SDPN)  SDPE = Salario diario promedio estatal  SDPN = Salario diario promedio nacional	CONSTANTE  CONSTANTE	Salario diario promedio estatal  Salario diario promedio nacional	450.43	1.00	482.85	1.07	482.85	1.07	MEDIO PÚBLICO-En la Dirección de Gestión Estratégica y Eficacia Institucional, ubicada en el edificio de la Secretaría de Innovación y Desarrollo Económico del Gobierno del Estado de Chihuahua. Contacto a través del número telefónico 614-4423300; o bien en el hipervínculo: <a href="http://www.chihuahua.com.mx/pbr.php">http://www.chihuahua.com.mx/pbr.php</a> . En la Dirección de Gestión Estratégica y Eficacia Institucional, ubicada en el edificio de la Secretaría de Innovación y Desarrollo Económico del Gobierno del Estado de Chihuahua. Contacto a través del número telefónico 614-4423300; o bien en el hipervínculo: <a href="http://www.chihuahua.com.mx/pbr.php">http://www.chihuahua.com.mx/pbr.php</a> . PAGINA PUBLICADA --	Existen las condiciones de seguridad y económicas para la consolidación de empresas

Justificación : Dato de Salario Diario Promedio Estatal del mes de octubre del 2022.

Observaciones :

COMPONENTE C01	Proyectos productivos realizados	Variación porcentual de proyectos productivos realizados  Mide la variación porcentual de proyectos productivos realizados en el año actual con respecto al año anterior	VARIACION_PORCENTUAL	Estratégico Eficacia Anual ASCENDENTE	((PPRT/PPRT1)-1)*100  PPRT = Proyectos productivos realizados en el año actual  PPRT1 = Proyectos productivos realizados en el año anterior	ACUMULADO  CONSTANTE	Proyectos productivos realizados  Proyectos productivos realizados	15.00	-11.76	0.00	-100.00	3.00	-82.35	MEDIO PÚBLICO-En la Dirección de Gestión Estratégica y Eficacia Institucional, ubicada en el edificio de la Secretaría de Innovación y Desarrollo Económico del Gobierno del Estado de Chihuahua. Contacto a través del número telefónico 614-4423300; o bien en el hipervínculo: <a href="http://www.chihuahua.com.mx/pbr.php">http://www.chihuahua.com.mx/pbr.php</a> . En la Dirección de Gestión Estratégica y Eficacia Institucional, ubicada en el edificio de la Secretaría de Innovación y Desarrollo Económico del Gobierno del Estado de Chihuahua. Contacto a través del número telefónico 614-4423300; o bien en el hipervínculo: <a href="http://www.chihuahua.com.mx/pbr.php">http://www.chihuahua.com.mx/pbr.php</a> . PAGINA PUBLICADA --	Existe interés de las y los inversionistas para invertir en los proyectos productivos
----------------	----------------------------------	--	----------------------	--	---	----------------------------	--	-------	--------	------	---------	------	--------	---	---



**GOBIERNO DEL ESTADO DE CHIHUAHUA**  
**SEGUIMIENTO A LA MATRIZ DE INDICADORES PARA RESULTADOS**  
**Mes de Octubre del 2022**

104 - SECRETARIA DE INNOVACION Y DESARROLLO ECONOMICO															
2P009L1 - PLANEACIÓN, EVALUACIÓN Y CONDUCCIÓN DEL DESARROLLO ECONÓMICO															
Objetivos		Indicador						Meta		Avances del Indicador				Medio de Verificación	Supuestos
Nivel / Referencia	Resumen Narrativo	Nombre del Indicador / Descripción del Indicador	Método de Cálculo	Tipo / Dimensión / Frecuencia/Trayectoria	Fórmula / Variables de la Fórmula	Clasificación	Unidad de Medida	Valor Reprog.	Meta	Valor Logrado del mes	Av. Men.	Valor Logrado Acumulado	Av. Acu.		

Justificación : En este mes de octubre se está en etapa de la verificación de los proyectos productivos identificados.

Observaciones :

ACTIVIDAD C0101	Identificación de proyectos productivos en el estado	Variación porcentual de proyectos productivos identificados por sector estratégico	VARIACION_PORCENTUAL	Gestión Eficiencia Anual ASCENDENTE	$((PPIT/PPIT1)-1)*100$ PPIT = Proyectos productivos identificados en el año actual PPIT1 = Proyectos productivos identificados en el año anterior	ACUMULADO CONSTANTE	Proyectos productivos identificados Proyectos productivos identificados	10.00 4.00	150.00	4.00 4.00	0.00	11.00 4.00	175.00			MEDIO PÚBLICO-En la Dirección de Gestión Estratégica y Eficacia Institucional, ubicada en el edificio de la Secretaría de Innovación y Desarrollo Económico del Gobierno del Estado de Chihuahua. Contacto a través del número telefónico 614-4423300; o bien en el hipervínculo: <a href="http://www.chihuahua.com.mx/pbr.php">http://www.chihuahua.com.mx/pbr.php</a> . En la Dirección de Gestión Estratégica y Eficacia Institucional, ubicada en el edificio de la Secretaría de Innovación y Desarrollo Económico del Gobierno del Estado de Chihuahua. Contacto a través del número telefónico 614-4423300; o bien en el hipervínculo: <a href="http://www.chihuahua.com.mx/pbr.php">http://www.chihuahua.com.mx/pbr.php</a> . PAGINA PUBLICADA --	Existe interés de los actores del sector socio-económico para sumarse en los proyectos productivos
-----------------	--	--	----------------------	-------------------------------------	---	------------------------	--	---------------	--------	--------------	------	---------------	--------	--	--	--	--

Justificación : En este mes de octubre se está en etapa de la verificación de los proyectos productivos identificados.

Observaciones :

**GOBIERNO DEL ESTADO DE CHIHUAHUA**  
**SEGUIMIENTO A LA MATRIZ DE INDICADORES PARA RESULTADOS**  
**Mes de Octubre del 2022**

104 - SECRETARIA DE INNOVACION Y DESARROLLO ECONOMICO															
2P009L1 - PLANEACIÓN, EVALUACIÓN Y CONDUCCIÓN DEL DESARROLLO ECONÓMICO															
Objetivos		Indicador						Meta		Avances del Indicador				Medio de Verificación	Supuestos
Nivel / Referencia	Resumen Narrativo	Nombre del Indicador / Descripción del Indicador	Método de Cálculo	Tipo / Dimensión / Frecuencia/Trayectoria	Fórmula / Variables de la Fórmula	Clasificación	Unidad de Medida	Valor Reprog.	Meta	Valor Logrado del mes	Av. Men.	Valor Logrado Acumulado	Av. Acu.		
		Porcentaje del proyecto enfocado a las mujeres empresarias y/o emprendedoras identificado	PORCENTAJE	Gestión Eficiencia Anual ASCENDENTE	(PMEEIT/PMEEPT1)*100 PMEEIT = Proyecto enfocado a las mujeres empresarias y/o emprendedoras identificado en el año actual	ACUMULADO	Proyecto	1.00	100.00	0.00	0.00	0.00	0.00	MEDIO PÚBLICO-En la Dirección de Gestión Estratégica y Eficacia Institucional, ubicada en el edificio de la Secretaría de Innovación y Desarrollo Económico del Gobierno del Estado de Chihuahua. Contacto a través del número telefónico 614-4423300; o bien en el hipervínculo: <a href="http://www.chihuahua.com.mx/pbr.php">http://www.chihuahua.com.mx/pbr.php</a> .	Existe interés de los actores del sector socio-económico para sumarse en los proyectos productivos
		Mide el porcentaje del proyecto enfocado a las mujeres empresarias y/o emprendedoras identificado con respecto al programado en el año actual			PMEEPT1 = Proyecto enfocado a las mujeres empresarias y/o emprendedoras programado en el año actual	CONSTANTE	Proyecto	1.00		1.00		1.00		En la Dirección de Gestión Estratégica y Eficacia Institucional, ubicada en el edificio de la Secretaría de Innovación y Desarrollo Económico del Gobierno del Estado de Chihuahua. Contacto a través del número telefónico 614-4423300; o bien en el hipervínculo: <a href="http://www.chihuahua.com.mx/pbr.php">http://www.chihuahua.com.mx/pbr.php</a> . PAGINA PUBLICADA --	

Justificación : El proyecto enfocado a las mujeres empresarias y/o emprendedoras identificado, se reprograma para el cuarto trimestre del año 2022, derivado de un ajuste presupuestal.

Observaciones :

ACTIVIDAD C0102	Gestión en la intervención de la solución a los problemas del sector económico que se presentan en el estado	Variación porcentual de gestiones realizadas	VARIACION_PORCENTUAL	Gestión Eficiencia Anual ASCENDENTE	((GRT/GRT1)-1)*100 GRT = Gestiones realizadas en el año actual	ACUMULADO	Gestiones realizadas	190.00	-2.06	19.00	-90.21	240.00	23.71	MEDIO PÚBLICO-En la Dirección de Gestión Estratégica y Eficacia Institucional, ubicada en el edificio de la Secretaría de Innovación y Desarrollo Económico del Gobierno del Estado de Chihuahua. Contacto a través del número telefónico 614-4423300; o bien en el hipervínculo: <a href="http://www.chihuahua.com.mx/pbr.php">http://www.chihuahua.com.mx/pbr.php</a> .	Existe la voluntad de los actores en la solución de la problemática a resolver
		Mide la variación porcentual de gestiones realizadas en el año actual con respecto al año anterior			GRT1 = Gestiones realizadas en el año anterior	CONSTANTE	Gestiones realizadas	194.00		194.00		194.00		En la Dirección de Gestión Estratégica y Eficacia Institucional, ubicada en el edificio de la Secretaría de Innovación y Desarrollo Económico del Gobierno del Estado de Chihuahua. Contacto a través del número telefónico 614-4423300; o bien en el hipervínculo: <a href="http://www.chihuahua.com.mx/pbr.php">http://www.chihuahua.com.mx/pbr.php</a> . PAGINA PUBLICADA --	



**GOBIERNO DEL ESTADO DE CHIHUAHUA**  
**SEGUIMIENTO A LA MATRIZ DE INDICADORES PARA RESULTADOS**  
**Mes de Octubre del 2022**

104 - SECRETARIA DE INNOVACION Y DESARROLLO ECONOMICO															
2P009L1 - PLANEACIÓN, EVALUACIÓN Y CONDUCCIÓN DEL DESARROLLO ECONÓMICO															
Objetivos		Indicador						Meta		Avances del Indicador				Medio de Verificación	Supuestos
Nivel / Referencia	Resumen Narrativo	Nombre del Indicador / Descripción del Indicador	Método de Cálculo	Tipo / Dimensión / Frecuencia/Trayectoria	Fórmula / Variables de la Fórmula	Clasificación	Unidad de Medida	Valor Reprog.	Meta	Valor Logrado del mes	Av. Men.	Valor Logrado Acumulado	Av. Acu.		

Justificación :

Observaciones :

COMPONENTE C02	Instrumentos de inteligencia de negocios implementados.	Porcentaje del número de instrumentos de inteligencia disponibles para la toma de decisiones	PORCENTAJE	Estratégico Eficacia Anual ASCENDENTE	(IITDT/IITPT1)*100 IITDT = Instrumentos de inteligencia disponibles en el año actual IITPT1 = Instrumentos de inteligencia programados en el año actual	ACUMULADO CONSTANTE	Instrumentos de inteligencia Instrumentos de inteligencia	2.00 2.00	100.00	0.00 2.00	0.00	0.00 2.00	0.00	MEDIO PÚBLICO-En la Dirección de Gestión Estratégica y Eficacia Institucional, ubicada en el edificio de la Secretaría de Innovación y Desarrollo Económico del Gobierno del Estado de Chihuahua. Contacto a través del número telefónico 614-4423300; o bien en el hipervínculo: <a href="http://www.chihuahua.com.mx/pbr.php">http://www.chihuahua.com.mx/pbr.php</a> . En la Dirección de Gestión Estratégica y Eficacia Institucional, ubicada en el edificio de la Secretaría de Innovación y Desarrollo Económico del Gobierno del Estado de Chihuahua. Contacto a través del número telefónico 614-4423300; o bien en el hipervínculo: <a href="http://www.chihuahua.com.mx/pbr.php">http://www.chihuahua.com.mx/pbr.php</a> . PAGINA PUBLICADA --	Se cuenta con las fuentes de Información socio-económica requerida
----------------	---	--	------------	---------------------------------------	---	------------------------	--	--------------	--------	--------------	------	--------------	------	--	--

Justificación : El segundo instrumento de inteligencia de negocios que estaba programado para el mes de septiembre del 2022, se reprogramó para el cuarto trimestre derivado de la información que se debe de recabar, analizar y procesar, así como a los ajustes presupuestales.

Observaciones :

**GOBIERNO DEL ESTADO DE CHIHUAHUA**  
**SEGUIMIENTO A LA MATRIZ DE INDICADORES PARA RESULTADOS**  
**Mes de Octubre del 2022**

104 - SECRETARÍA DE INNOVACIÓN Y DESARROLLO ECONÓMICO															
2P09L1 - PLANEACIÓN, EVALUACIÓN Y CONDUCCIÓN DEL DESARROLLO ECONÓMICO															
Objetivos		Indicador						Meta		Avances del Indicador				Medio de Verificación	Supuestos
Nivel / Referencia	Resumen Narrativo	Nombre del Indicador / Descripción del Indicador	Método de Cálculo	Tipo / Dimensión / Frecuencia/Traectoria	Fórmula / Variables de la Fórmula	Clasificación	Unidad de Medida	Valor Reprog.	Meta	Valor Logrado del mes	Av. Men.	Valor Logrado Acumulado	Av. Acu.		
ACTIVIDAD C0201	Elaboración de modelos predictivos	Porcentaje de los modelos predictivos funcionando  Mide el porcentaje de los modelos predictivos funcionando con respecto a los programados en el año actual.	PORCENTAJE	Gestión Eficiencia Anual ASCENDENTE	(MPFT/MPPT1)*100 MPFT = Modelos predictivos funcionando en el año actual MPPT1 = Modelos predictivos programados en el año actual	ACUMULADO  CONSTANTE	Modelos predictivos Modelos predictivos	8.00	100.00	2.00	25.00	3.00	37.50	MEDIO PÚBLICO-En la Dirección de Gestión Estratégica y Eficacia Institucional, ubicada en el edificio de la Secretaría de Innovación y Desarrollo Económico del Gobierno del Estado de Chihuahua. Contacto a través del número telefónico 614-4423300; o bien en el hipervínculo: <a href="http://www.chihuahua.com.mx/pbr.php">http://www.chihuahua.com.mx/pbr.php</a> . En la Dirección de Gestión Estratégica y Eficacia Institucional, ubicada en el edificio de la Secretaría de Innovación y Desarrollo Económico del Gobierno del Estado de Chihuahua. Contacto a través del número telefónico 614-4423300; o bien en el hipervínculo: <a href="http://www.chihuahua.com.mx/pbr.php">http://www.chihuahua.com.mx/pbr.php</a> . PAGINA PUBLICADA --	Se cuentan con las herramientas necesarias para la elaboración de los modelos predictivos
Justificación :															
Observaciones :															
ACTIVIDAD C0202	Atención a las y los usuarios con información socio-económica	Porcentaje de las y los usuarios atendidos  Mide el porcentaje de las y los usuarios atendidos con respecto a los programados en el año actual	PORCENTAJE	Gestión Eficiencia Anual ASCENDENTE	(LUAT/LUPT1)*100 LUAT = Las y los usuarios atendidos en el año actual LUPT1 = Las y los usuarios programados en el año actual	ACUMULADO  CONSTANTE	Las y los usuarios Las y los usuarios	200.00	100.00	16.00	8.00	154.00	77.00	MEDIO PÚBLICO-En la Dirección de Gestión Estratégica y Eficacia Institucional, ubicada en el edificio de la Secretaría de Innovación y Desarrollo Económico del Gobierno del Estado de Chihuahua. Contacto a través del número telefónico 614-4423300; o bien en el hipervínculo: <a href="http://www.chihuahua.com.mx/pbr.php">http://www.chihuahua.com.mx/pbr.php</a> . En la Dirección de Gestión Estratégica y Eficacia Institucional, ubicada en el edificio de la Secretaría de Innovación y Desarrollo Económico del Gobierno del Estado de Chihuahua. Contacto a través del número telefónico 614-4423300; o bien en el hipervínculo: <a href="http://www.chihuahua.com.mx/pbr.php">http://www.chihuahua.com.mx/pbr.php</a> . PAGINA PUBLICADA --	Las y los usuarios solicitan información socioeconómica



**GOBIERNO DEL ESTADO DE CHIHUAHUA**  
**SEGUIMIENTO A LA MATRIZ DE INDICADORES PARA RESULTADOS**  
 Mes de Octubre del 2022

104 - SECRETARIA DE INNOVACION Y DESARROLLO ECONOMICO															
2P009L1 - PLANEACIÓN, EVALUACIÓN Y CONDUCCIÓN DEL DESARROLLO ECONÓMICO															
Objetivos		Indicador						Meta		Avances del Indicador				Medio de Verificación	Supuestos
Nivel / Referencia	Resumen Narrativo	Nombre del Indicador / Descripción del Indicador	Método de Cálculo	Tipo / Dimensión / Frecuencia/Trayectoria	Fórmula / Variables de la Fórmula	Clasificación	Unidad de Medida	Valor Reprog.	Meta	Valor Logrado del mes	Av. Men.	Valor Logrado Acumulado	Av. Acu.	Medio de Verificación	Supuestos

Justificación :

Observaciones :

Observaciones Generales del Programa Presupuestario en el Período

Responsable del Programa

*[Firma]*  
 Daniel Benitez Rojas  
 Director Administrativo

Responsable del Ente Público

*[Firma]*

Mtra. María Angélica Granados Trespalcios  
 Secretaria de Innovación y Desarrollo Económico